



Domstolsverket

DOMSTOLSSTATISTIK
COURT STATISTICS
OFFICIAL STATISTICS OF SWEDEN
2005

Innehåll

Contents

Inledning	
Introduction.....	4
Tabellförteckning	
List of tables	5
Teckenförklaring till tabellerna	
Explanation of symbols	7
1. Mål och ärenden vid de allmänna domstolarna	
1. Cases and court matters in the general courts	8
2. Mål och ärenden vid de allmänna förvaltningsdomstolarna	
2. Cases in the general administrative courts	21
3. Mål och ärenden vid hyres- och arrendenämnderna	
3. Cases and court matters in the special courts	32
Ordlista	
List of terms	34

Inledning

Introduction

Officiell statistik skall, enligt lagen (2001:99) om den officiella statistiken, finnas för allmän information, utredningsverksamhet och forskning.

Domstolsverket (DV) ansvarar för officiell statistik avseende domstolarnas verksamhet fr.o.m. kalenderåret 2002. För kalenderåren 1993-2001 producerades domstolsstatistiken av Brottsförebyggande rådet (BRÅ). Tidigare år ansvarade Statistiska centralbyrån (SCB) för motsvarande statistikuppgifter.

I domstolsstatistiken redovisas statistik över mål och ärenden vid de allmänna domstolarna, allmänna förvaltningsdomstolarna samt hyres- och arrendenämnderna. Sedan år 2004 redovisas vissa statistikuppgifter även för enskilda domstolar.

Publikationens innehåll

Statistiken är uppdelad på tre olika kapitel. Varje kapitel inleds med en översiktlig beskrivning av verksamheten vid respektive domstolsslag. I kapitel ett redovisas statistik från de allmänna domstolarna, dvs. från tingsrätter, hovrätter och Högsta domstolen. Statistik från de allmänna förvaltningsdomstolarna, dvs. länsrätter, kammarrätter och Regeringsrätten presenteras i kapitel två. I kapitel tre redovisas uppgifter från hyres- och arrendenämnder.

Ytterligare rättsstatistik

Utöver den domstolsstatistik som publiceras här finns ytterligare rättsstatistik för år 2005 hos BRÅ, Kriminalvårdsstyrelsen (KVS) och SCB.

Tabellförteckning

List of tables

1. Mål och ärenden vid de allmänna domstolarna

Cases and court matters in the general courts

Tingsrätter

District courts

- 1.1 Inkomna, avgjorda och balanserade mål åren 2001-2005
Filed, determined and carried forward, 2001-2005
- 1.2 Inkomna, avgjorda och balanserade mål åren 2001-2005, enskilda tingsrätter
Filed, determined and carried forward, 2001-2005, individual district courts
- 1.3 Konkurs- och domstolsärenden åren 2001-2005
Bankruptcy and judicial proceeding, 2001-2005
- 1.4 Inskrivningsmyndigheterna
Inkomna ärenden åren 2001-2005
Land registration authorities
Court matters field, 2001-2005
- 1.5 Avgjorda tvistemål avseende familjerätt åren 2001-2005
Family cases determined, 2001-2005
- 1.6 Tvistemål åren 2001-2005
Civil cases, 2001-2005
- 1.7 Brottmål åren 2001-2005
Criminal cases, 2001-2005

Hovrätter

Courts of appeal

- 1.8 Inkomna, avgjorda och balanserade mål åren 2001-2005
Filed, determined and carried forward, 2001-2005
- 1.9 Inkomna, avgjorda och balanserade mål åren 2001-2005, enskilda hovrätter
Filed, determined and carried forward, 2001-2005, individual courts of appeal
- 1.10 Avgjorda mål åren 2001-2005
Cases determined, 2001-2005

- 1.11 Ändringsfrekvensen i tvistemål och brottmål som prövats i sak år 2005
Frequency of amendments in cases tried by the courts of appeal, 2005

Högsta domstolen

The Supreme Court

- 1.12 Inkomna, avgjorda och balanserade mål åren 2001-2005
Cases filed, determined and carried forward, 2001-2005
- 1.13 Avgjorda mål med krav på prövningstillstånd år 2005
Cases with application for review of dispensation determined, 2005

2. Mål vid de allmänna förvaltningsdomstolarna

Cases in the general administrative courts

Länsrätter

County Administrative Courts

- 2.1 Inkomna, avgjorda och balanserade mål åren 2001-2005
Cases filed, determined and carried forward, 2001-2005
- 2.2 Inkomna, avgjorda och balanserade mål år 2005, enskilda länsrätter
Cases filed, determined and carried forward, 2005, individual county administrative courts
- 2.3 Avgjorda mål åren 2001-2005
Determined, 2001-2005

Kammarrätter

Administrative Courts of Appeal

- 2.4 Inkomna, avgjorda och balanserade mål åren 2001-2005
Cases filed, determined and carried forward, 2001-2005
- 2.5 Inkomna, avgjorda och balanserade mål år 2005, enskilda kammarrätter
Cases filed, determined and carried forward, 2005, individual administrative courts of appeal
- 2.6 Avgjorda mål åren 2001-2005
Determined, 2001-2005

Regeringsrätten

The Supreme Administrative Court

- 2.7 Inkomna, avgjorda och balanserade mål åren 2001-2005
Cases filed, determined and carried forward, 2001-2005
- 2.8 Avgjorda mål åren 2001-2005
Determined, 2001-2005

3. Mål och ärenden vid hyres- och arrendenämnderna

Cases and court matters in the Rent Tribunals and Leasehold Tribunals

- 3.1 Inkomna, avgjorda och balanserade ärenden åren 2001-2005
Court matters filed, determined and carried forward, 2001-2005
- 3.2 Avgjorda ärenden efter beskaffenhet åren 2001-2005
Court matters determined, by category, 2001-2005

Teckenförklaring till tabellerna

Explanation of symbols

-	Noll	Nil
..	Ingen uppgift tillgänglig	Not available
.	Ingen adekvat uppgift finns	Not applicable

1. Mål och ärenden vid de allmänna domstolarna

Cases and court matters in the general courts

De allmänna domstolarnas verksamhet

De allmänna domstolarna utgörs av tingsrätt, som första instans, hovrätt som andra instans och Högsta domstolen som högsta instans. Vid ingången av år 2006 fanns det 56 tingsrätter och sex hovrätter.

Tingsrätterna

Tingsrätternas huvudsakliga uppgift är att döma i brottmål och att lösa tvister. Tvister mellan enskilda och myndigheter handläggs dock av de allmänna förvaltningsdomstolarna.

Brott i juridisk mening är ett handlingssätt som är straffbart. De grundläggande reglerna om brott finns samlade i brottsbalken. Här återfinns t.ex. regler om våldsbrott och stölder. Vissa brott behandlas i särskilda lagar, t.ex. narkotikabrott, skattebrott och trafikbrott.

De flesta tvister kan klassificeras som antingen förmögenhetsrättsliga eller familjerättsliga. Förmögenhetsrättsliga tvister grundas ofta på att parterna inte är överens om vad som avtalats, t.ex. i samband med ett köp. Tvisten kan då gälla vilket pris som har avtalats för en vara eller vem som är rätt ägare till en sak eller frågan om skadestånd. De familjerättsliga tvisterna är bl.a. äktenskapsskillnad, vårdnad om barn, underhåll till barn och faderskap till barn.

Vid vissa tingsrätter har särskilda fastighetsdomstolar och miljödomstolar inrättats. Vid fastighetsdomstolar avgörs t.ex. mål om överklagande lantmäteriförrättningar, arrendemål, mål om expropriationsersättning och inlösen enligt plan- och bygglagen. Miljödomstolarna handlägger bl.a. tillståndsärenden om miljöfarlig verksamhet samt frågor om vattenverksamheten i yt- och grundvatten. Länsstyrelsernas och kommunernas beslut enligt miljöbalken kan överklagas hos miljödomstolarna. Vidare prövas miljöskadefrågor.

Vid tingsrätterna handläggs och avgörs också ett antal olika ärenden. Exempelvis kan nämnas utsköningsärenden, som till största delen består av överklaganden av utmättningsärenden, skuldsaneringsärenden och konkurser. Vid vissa tingsrätter handläggs även inskrivningsärenden, t.ex. ansökan om lagfart och inteckning.

Mål och ärendens avgöranden i tingsrätten

Vid huvudförhandling i tvistemål är huvudregeln att rätten ska bestå av tre juristdomare, s.k. kollegial sammansättning. Flera undantag finns från huvudregeln, t.ex. ska rätten i vissa familjerättsliga mål bestå av en juristdomare och tre nämndemän. Vidare gäller att rätten ska bestå av en juristdomare i de fall huvudförhandlingen hålls i förenklad form. Detsamma gäller i mål i vilka förlikning är tillåten och värdet av det som yrkas inte överstiger halva prisbasbeloppet.

Huvudregeln i brottmål är att rätten ska bestå av en juristdomare och tre nämndemän vid huvudförhandling.

I brottmål avgörs de flesta mål efter huvudförhandling medan mindre än hälften av tvistemålen avgörs efter huvudförhandling.

Vid tingsrätterna tjänstgör även tingsnotarier. Notarierna brukar, efter viss tids tjänstgöring, regelmässigt förordnas att döma i t.ex. enklare trafikmål m.m.

Vid brottmål kan en åklagare fatta beslut om att anhålla en misstänkt. Åklagaren ska i samband med detta göra en häktningsframställan till rätten. Rätten skall då utan dröjsmål hålla en häktningsförhandling. Häktningsförhandlingen får aldrig hållas senare än fyra dygn efter frihetsberövandet. Vid häktningsförhandlingen beslutas om den misstänkte skall häktas eller försättas på fri fot.

Tingsrätternas avgöranden kan som regel överklagas till hovrätt.

Hovrätterna

Inkomna mål vid hovrätterna klassificeras som tvistemål, brottmål, miljömål eller övriga mål. Övriga mål utgörs av bl.a. ärenden som överklagats från tingsrätt. Även överklagande av särskilt fattade beslut före eller under rättegången i tingsrätten redovisas i denna målgrupp, t.ex. överklagande av häktningsbeslut och byte av offentlig försvarare.

För vissa mål gäller att hovrätten måste bevilja prövningstillstånd för att målet ska prövas på nytt. Huvudregeln i tvistemål är att prövningstillstånd krävs i mål där förlikning är tillåten och tvisteföremålets värde uppenbart inte överstiger ett prisbasbelopp och i vissa situationer ett halvt prisbasbelopp. Huvudregeln i brottmål är att prövningstillstånd krävs om den tilltalade inte dömts till annan påföljd än böter eller om den tilltalade frikännts från ett brott för vilket det inte är föreskrivet svårare straff än fängelse i sex månader.

Prövningstillstånd får meddelas endast om det finns ett prejudikatintresse av att överklagandet prövas av högre rätt, anledning förekommer till ändring av tingsrättens dom eller om det annars finns synnerliga skäl.

Måls avgöranden i hovrätten

Vid huvudförhandling i tvistemål är huvudregeln att rätten ska bestå av tre juristdomare. Har målet som prövas avgjorts av tre juristdomare i tingsrätten ska rätten dock bestå av fyra juristdomare. I brottmål är huvudregeln att rätten ska bestå av tre juristdomare och två nämndemän vid huvudförhandlingen.

Majoriteten av tvistemålen avgörs i hovrätten utan huvudförhandling. Av reglerna i rättegångsbalken följer bland annat att ett mål kan avgöras utan huvudförhandling om saken kan utredas tillfredställande och parterna har begärt att målet ska avgöras utan huvudförhandling. Huvuddelen av brottmålen avgörs dock efter huvudförhandling.

Högsta domstolen

Högsta domstolen (HD) prövar mål som överklagats från någon av de sex hovrätterna. För de flesta mål krävs prövningstillstånd. Huvudregeln är att prövningstillstånd lämnas bara om HD:s dom eller beslut kan få betydelse som prejudikat. Ett påstående att hovrätten har bedömt saken fel räcker därför inte som skäl för prövningstillstånd. Endast ett fåtal procent av de mål som överklagas till Högsta domstolen beviljas prövningstillstånd. Riksåklagaren (RÅ), Justitieombudsmannen (JO) och Justitiekanslern (JK) har rätt att föra upp ett brottmål i HD utan prövningstillstånd.

De flesta målen avgörs på handlingarna, efter en föredragning. Men även muntliga förhandlingar med parterna förekommer.

Målen i HD avgörs av justitieråd. När ett mål ska prövas deltar fem justitieråd eller, i mycket stora mål, sex justitieråd. Är frågan som skall avgöras av enkel beskaffenhet deltar i vissa fall tre justitieråd. Om resultatet skulle strida mot ett tidigare HD-avgörande får saken hänskjutas till plenum, som består av samtliga justitieråd eller s.k. litet plenum, som består av nio justitieråd. Frågor om prövningstillstånd avgörs av ett eller tre justitieråd.

Tabell 1.1

Tingsrätter

Inkomna, avgjorda och balanserade mål åren 2001-2005

	År				
	2001	2002	2003	2004	2005
Inkomna mål					
FT-mål ¹	12 388	12 897	15 049	15 257	14 785
Gemensam ansökan ²	22 311	21 881	21 263	20 756	20 228
Övriga familjemål	9 946	10 232	10 651	10 748	11 084
Övriga tvistemål	19 903	19 751	19 334	20 319	18 913
Summa tvistemål	64 548	64 761	66 297	67 080	65 010
Notariemål	6 165	5 649	6 023	6 650	6 480
Övriga brottmål	54 696	56 587	58 871	61 862	62 735
Summa brottmål	60 861	62 236	64 894	68 512	69 215
Miljömål	1 594	1 628	1 648	1 525	1 603
Fastighetsdomstolsmål	1 092	1 299	1 124	1 062	1 160
Summa totalt	128 095	129 924	133 963	138 179	136 988
Avgjorda mål					
FT-mål ¹	12 422	12 757	14 128	15 133	14 446
Gemensam ansökan ²	22 398	22 264	21 591	20 798	20 474
Övriga familjemål	10 055	10 233	10 608	10 875	10 689
Övriga tvistemål	20 101	19 820	19 502	19 111	19 317
Summa tvistemål	64 976	65 074	65 829	65 917	64 926
Notariemål	6 813	5 846	5 828	6 425	6 407
Övriga brottmål	54 305	57 332	58 275	58 645	60 889
Summa brottmål	61 118	63 178	64 103	65 070	67 296
Miljömål	1 546	1 586	1 795	1 573	1 538
Fastighetsdomstolsmål	1 162	1 330	1 236	1 050	1 014
Summa totalt	128 802	131 168	132 963	133 610	134 774
Balanserade mål					
FT-mål ¹	3 539	3 624	4 771	4 867	5 116
Gemensam ansökan ²	10 998	10 390	9 752	9 681	9 263
Övriga familjemål	7 548	7 689	7 847	7 871	8 350
Övriga tvistemål	13 709	13 610	13 456	14 679	14 250
Summa tvistemål	35 794	35 313	35 826	37 098	36 979
Notariemål	2 373	2 119	2 246	2 488	2 513
Övriga brottmål	20 799	19 980	20 424	23 615	25 220
Summa brottmål	23 172	22 099	22 670	26 103	27 733
Miljömål	1 610	1 652	1 505	1 453	1 516
Fastighetsdomstolsmål	1 322	1 287	1 169	1 158	1 292
Summa totalt	61 898	60 351	61 170	65 812	67 520

¹ Tvistemål där yrkat belopp uppenbart ej överstiger ett halvt prisbasbelopp och där målet alltid avgörs av en ensamdomare

² Om äktenskansskillnad och vård av barn

Tabell 1.2

Inkomna, avgjorda och balanserade mål 2005, enskilda tingsrätter

Tingsrätt	FT-mål	Gemensam ansökan	Övriga familjemål	Övriga tvistemål	Notariebrottmål	Övriga brottmål	Fastighetsmål	Miljömål
Alingsås								
Inkomna	117	272	153	146	135	603	-	-
Avgjorda	122	270	127	140	125	627	-	-
Balanserade	22	113	113	99	31	134	-	-
Blekinge								
Inkomna	221	296	117	177	112	831	60	-
Avgjorda	216	295	109	194	136	874	16	-
Balanserade	56	147	88	123	14	176	53	-
Borås								
Inkomna	183	363	217	279	187	1 158	-	-
Avgjorda	184	369	217	325	182	1 243	-	-
Balanserade	75	164	156	220	51	501	-	-
Eksjö								
Inkomna	145	216	78	128	32	439	-	-
Avgjorda	160	215	81	150	18	412	-	-
Balanserade	29	88	48	78	19	223	-	-
Eskilstuna								
Inkomna	179	311	131	178	91	1 070	6	-
Avgjorda	168	299	122	166	87	980	7	-
Balanserade	59	151	110	146	22	368	4	-
Falu								
Inkomna	217	408	201	237	51	1 186	54	-
Avgjorda	225	427	169	254	43	1 213	48	-
Balanserade	60	151	159	158	14	440	41	-
Gotlands								
Inkomna	58	115	61	98	6	339	24	-
Avgjorda	58	123	48	77	5	359	5	-
Balanserade	14	60	38	61	5	112	23	-
Gällivare								
Inkomna	49	83	46	64	30	280	-	-
Avgjorda	50	90	53	94	36	341	-	-
Balanserade	20	33	30	57	12	100	-	-
Gävle								
Inkomna	201	303	166	195	76	1 078	29	-
Avgjorda	229	334	164	228	89	1 103	26	-
Balanserade	49	144	135	106	32	301	8	-
Göteborgs								
Inkomna	941	1 274	894	1 328	399	3 949	151	-
Avgjorda	894	1 239	866	1 445	472	3 748	119	-
Balanserade	411	504	623	937	164	2 139	160	-
Halmstads								
Inkomna	189	260	135	244	89	742	38	-
Avgjorda	160	259	128	281	109	688	55	-
Balanserade	87	122	126	199	30	330	200	-
Handens								
Inkomna	210	423	247	291	83	1 250	-	-
Avgjorda	198	405	236	259	76	1 117	-	-
Balanserade	60	209	182	177	24	378	-	-
Haparanda								
Inkomna	44	59	37	91	49	331	-	-
Avgjorda	52	66	37	127	53	379	-	-
Balanserade	13	21	27	48	11	74	-	-
Helsingborgs								
Inkomna	564	638	409	646	241	1 873	-	-
Avgjorda	506	644	395	631	250	1 798	-	-
Balanserade	480	276	318	480	82	655	-	-

Tabell 1.2 (forts.)

Inkomna, avgjorda och balanserade mål 2005, enskilda tingsrätter

Tingsrätt	FT-mål	Gemensam ansökan	Övriga familjemål	Övriga tvistemål	Notariebrottmål	Övriga brottmål	Fastighetsmål	Miljömål
Huddinge								
Inkomna	294	533	365	410	156	1 743	-	-
Avgjorda	279	520	366	410	133	1 676	-	-
Balanserade	78	254	227	222	73	513	-	-
Hudiksvalls								
Inkomna	183	231	86	157	48	938	-	-
Avgjorda	185	265	90	156	27	860	-	-
Balanserade	50	101	60	106	25	250	-	-
Hässelholms								
Inkomna	104	109	68	90	59	337	-	-
Avgjorda	115	134	72	126	64	349	-	-
Balanserade	17	50	47	37	14	87	-	-
Jönköpings								
Inkomna	316	442	221	359	112	1 148	17	-
Avgjorda	306	465	219	357	64	1 162	15	-
Balanserade	90	192	154	217	57	353	18	-
Kalmar								
Inkomna	296	420	188	308	159	1 328	19	-
Avgjorda	353	432	171	349	142	1 316	16	-
Balanserade	81	213	172	260	40	346	22	-
Karlskoga								
Inkomna	37	81	37	45	11	288	-	-
Avgjorda	41	82	33	65	21	353	-	-
Balanserade	6	38	21	17	5	66	-	-
Katrinholms								
Inkomna	87	132	78	109	38	440	-	-
Avgjorda	93	153	55	111	41	407	-	-
Balanserade	12	50	54	68	3	122	-	-
Kristianstads								
Inkomna	215	226	102	248	109	618	-	-
Avgjorda	207	243	88	180	82	580	-	-
Balanserade	54	99	81	183	49	192	-	-
Lidköpings								
Inkomna	132	168	84	151	131	518	-	-
Avgjorda	108	147	95	151	107	470	-	-
Balanserade	40	88	62	88	100	183	-	-
Linköpings								
Inkomna	317	445	190	310	156	1 431	39	-
Avgjorda	300	518	190	342	186	1 382	30	-
Balanserade	82	209	117	188	95	549	39	-
Luleå								
Inkomna	169	298	114	177	165	856	55	-
Avgjorda	190	321	107	231	159	992	37	-
Balanserade	69	134	108	178	83	311	41	-
Lunds								
Inkomna	469	599	336	524	212	1 620	-	-
Avgjorda	450	590	335	585	174	1 543	-	-
Balanserade	122	287	259	303	82	544	-	-
Lycksele								
Inkomna	51	44	35	60	33	203	-	-
Avgjorda	53	58	26	61	35	205	-	-
Balanserade	6	12	18	24	3	59	-	-
Malmö								
Inkomna	620	952	614	1 154	257	3 294	100	-
Avgjorda	661	938	684	1 174	327	3 415	109	-
Balanserade	149	429	466	755	59	1 398	112	-

Tabell 1.2 (forts.)

Inkomna, avgjorda och balanserade mål 2005, enskilda tingsrätter

Tingsrätt	FT-mål	Gemensam ansökan	Övriga familjemål	Övriga tvistemål	Notarie-brottmål	Övriga brottmål	Fastighets-mål	Miljömål
Mariestads								
Inkomna	72	80	24	68	40	223	15	-
Avgjorda	72	73	22	73	33	264	14	-
Balanserade	21	38	16	38	22	77	15	-
Mora								
Inkomna	93	157	62	121	15	399	-	-
Avgjorda	101	137	61	140	16	401	-	-
Balanserade	29	74	39	83	7	176	-	-
Mölnåls								
Inkomna	136	272	144	210	70	608	-	-
Avgjorda	134	281	161	213	65	623	-	-
Balanserade	40	126	113	122	34	226	-	-
Nacka								
Inkomna	244	290	151	330	70	633	-	-
Avgjorda	235	257	158	338	61	609	-	-
Balanserade	63	148	117	209	23	223	-	-
Norrköpings								
Inkomna	271	375	129	315	182	1 405	-	-
Avgjorda	278	367	107	310	225	1 373	-	-
Balanserade	72	183	83	185	36	403	-	-
Norrtälje								
Inkomna	93	118	76	117	24	465	-	-
Avgjorda	94	118	60	116	21	427	-	-
Balanserade	23	51	61	86	6	140	-	-
Nyköpings								
Inkomna	109	203	89	165	91	588	33	-
Avgjorda	108	198	74	146	77	546	31	-
Balanserade	18	95	61	78	53	171	18	-
Skellefteå								
Inkomna	69	122	42	65	53	363	-	-
Avgjorda	82	122	52	101	49	342	-	-
Balanserade	22	65	34	42	12	137	-	-
Skövde								
Inkomna	132	179	104	158	27	510	-	-
Avgjorda	140	181	95	163	21	484	-	-
Balanserade	18	86	70	105	14	148	-	-
Sollentuna								
Inkomna	405	535	346	434	79	1 471	-	-
Avgjorda	376	550	321	409	77	1 342	-	-
Balanserade	141	279	291	393	31	646	-	-
Solna								
Inkomna	273	267	184	273	82	876	-	-
Inkomna	270	246	178	295	97	869	-	-
Avgjorda	56	119	123	142	28	273	-	-
Balanserade								
Stenungsunds								
Inkomna	124	173	74	203	41	366	-	-
Avgjorda	114	191	80	180	30	337	-	-
Balanserade	34	71	58	132	18	182	-	-
Stockholms								
Inkomna	2 258	2 360	1 612	3 850	657	8 717	253	438
Avgjorda	2 182	2 378	1 535	3 675	642	8 173	257	433
Balanserade	842	877	1153	3631	220	4395	313	522
Sundsvalls								
Inkomna	193	258	110	224	69	910	1	-
Avgjorda	165	287	95	206	79	816	1	-
Balanserade	66	119	85	139	40	423	1	-

Tabell 1.2 (forts.)

Inkomna, avgjorda och balanserade mål 2005, enskilda tingsrätter

Tingsrätt	FT-mål	Gemensam ansökan	Övriga familjemål	Övriga tvistemål	Notariebrottmål	Övriga brottmål	Fastighetsmål	Miljömål
Södertälje								
Inkomna	140	215	116	202	93	934	-	-
Avgjorda	151	229	108	221	98	893	-	-
Balanserade	29	88	87	88	24	286	-	-
Södra Roslags								
Inkomna	401	446	236	579	77	851	-	-
Avgjorda	385	483	240	554	57	749	-	-
Balanserade	193	227	206	591	31	383	-	-
Uddevalla								
Inkomna	186	191	111	181	84	668	-	-
Avgjorda	187	196	103	216	92	731	-	-
Balanserade	41	83	77	135	47	163	-	-
Umeå								
Inkomna	163	199	140	142	177	781	44	154
Avgjorda	161	219	134	169	128	742	34	135
Balanserade	70	91	87	114	65	326	45	216
Uppsala								
Inkomna	492	728	312	548	291	2 061	31	-
Avgjorda	463	689	316	540	250	1 963	24	-
Balanserade	118	354	244	302	102	703	19	-
Varbergs								
Inkomna	221	342	190	336	103	880	-	-
Avgjorda	216	365	181	318	89	873	-	-
Balanserade	92	142	148	312	38	420	-	-
Vänersborgs								
Inkomna	173	309	152	194	155	836	40	386
Avgjorda	132	299	134	177	143	797	37	362
Balanserade	119	182	145	231	103	422	48	401
Värmlands								
Inkomna	351	550	209	338	128	1 656	25	-
Avgjorda	362	552	196	398	145	1 581	22	-
Balanserade	90	241	159	225	64	536	18	-
Västmanlands								
Inkomna	388	613	300	445	222	1 869	25	-
Avgjorda	320	557	246	403	274	1 643	27	-
Balanserade	235	456	265	428	88	1 290	14	-
Växjö								
Inkomna	221	325	153	215	106	986	11	464
Avgjorda	217	309	134	214	87	911	7	449
Balanserade	76	160	132	184	57	372	28	266
Ystads								
Inkomna	311	309	161	331	89	803	-	-
Avgjorda	316	333	176	376	84	785	-	-
Balanserade	79	138	131	239	28	344	-	-
Ångermanlands								
Inkomna	198	200	131	162	19	612	22	-
Avgjorda	205	207	98	167	14	614	18	-
Balanserade	64	84	108	127	8	253	14	-
Örebro								
Inkomna	292	480	272	339	166	1 726	34	-
Avgjorda	301	540	273	358	178	1 821	34	-
Balanserade	78	212	202	196	77	697	16	-
Östersunds								
Inkomna	160	198	73	185	37	654	35	161
Avgjorda	156	215	87	215	47	713	27	159
Balanserade	61	92	63	136	16	377	21	111

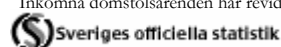
Tabell 1.3
Tingsrätter
Konkurser och domstolsärenden åren 2001-2005

	År				
	2001	2002	2003	2004	2005
Konkursansökningar					
Inkomna	12 526	13 389	14 300	13 115	12 106
Konkurser					
Avslutade ^{1,2}	7 849	7 813	8 748	8 358	8 189
Överflyttade till annan tingsrätt	436
Domstolsärenden					
Inkomna ³	55 155	57 420	56 466	56 232	56 679
Avgjorda	55 738	57 598	56 548	53 224	57 931
Balanserade	13 076	12 864	12 479	15 258	13 837

¹ Konkurs från det aktuella året och tidigare som avslutats på grund av t.ex. avskrivningsbeslut, hävt konkursbeslut eller beslut varigenom utdelning faststälts.

² Avslutade konkurser har reviderats för 2003.

³ Inkomna domstolsärenden har reviderats för 2003.



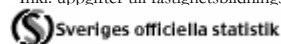
Tabell 1.4
Tingsrätter
Inskrivningsmyndigheterna
Inkomna ärenden åren 2001-2005¹

	År				
	2001	2002	2003	2004	2005
Lagfartsärenden ²	324 988	327 190	318 853	332 995	339 732
Inteckningsärenden	504 055	474 696	511 507	539 009	605 738
Gravations- och äganderättsbevis	11 215	10 227	8 577	8 083	7 730
Övriga ärenden ³	5 392	4 743	8 216	9 890	1 801
Summa ärenden	845 650	816 856	847 153	889 977	955 001

¹ Exkl. företagsintekningsärenden och ärenden angående fartyg och luftfartyg.

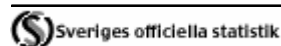
² Inkl. inskrivning av tomträtt

³ Inkl. uppgifter till fastighetsbildningsmyndighet, upplägg för nybildade fastigheter och yttranden enligt 12 kap. 10 § fastighetsbildningslagen.



Tabell 1.5
Tingsrätter
Avgjorda tvistemål avseende familjerätt åren 2001-2005

	År				
	2001	2002	2003	2004	2005
Gemensam ansökan om äktenskapsskillnad	21 952	21 916	21 228	20 468	20 108
varav avskrivna	2 954	2 828	2 487	2 407	2 053
Talan om äktenskapsskillnad genom stämning	5 229	5 493	5 881	5 896	5 853
varav avskrivna	1 212	1 273	1 215	1 311	1 211
Faderskapsmål	441	408	410	488	476
varav avskrivna	84	78	76	64	69
Talan om vårdnad av barn m.m.	3 196	3 092	2 914	3 140	2 628
varav avskrivna	653	650	602	678	621

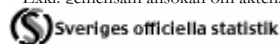


Tabell 1.6
Tingsrätter
Tvistemål¹ åren 2001-2005

	År				
	2001	2002	2003	2004	2005
Andel mål som avgjorts efter förhandling (%)	40	39	39	38	36
Andel mål som avgjorts med kollegial sammansättning (%)	2,7	2,4	2,2	2,1	1,9
Andel mål som avgjorts med nämnd (%)	1,8	1,9	1,6	1,4	1,9
Andel mål där tolk anlätats (%)	2,1	1,8	1,6	1,7	1,6
Andel mål med mer än 6 timmars förhandlingstid (%)	2,6	3,1	2,8	2,9	2,5
Andel mål med mer än 12 timmars förhandlingstid (%)	0,6	0,6	0,5	0,6	0,5
Genomsnittlig förhandlingstid i mål som avgjorts efter förhandling (timmar/mål)	2,06	2,09	2,13	2,12	2,02
Genomsnittlig förhandlingstid för samtliga mål (timmar/mål)	0,83	0,83	0,83	0,80	0,73
Andel mål som avgjorts genom dom (%)	40,6	40,4	40,3	40,6	39,9
Andel mål som avgjorts genom tredskodom (%)	13,8	13,6	13,4	14,3	14,6
Andel mål som avgjorts genom avskrivning (%)	38,1	38,3	38,1	37,1	35,7
Andel mål som avgjorts på annat sätt (%)	7,5	7,7	8,2	8,0	8,8

¹

Exkl. gemensam ansökan om äktenskapsskillnad och vårdnad av barn.



Tabell 1.7
Tingsrätter
Brottmål¹ åren 2001-2005

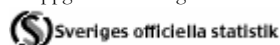
	År				
	2001	2002	2003	2004	2005
Andel mål som avgjorts med nämnd (%)	80,9	80,4	80,4	78,3	78,4
Andel mål där tolk anlätats (%)	5,8	6,3	7,3	7,6	7,6
Andel mål med fler än en tilltalad (%)	10,4	10,1	10,1	11,1	10,6
Antal tilltalade per mål	1,05	1,04	1,04	1,03	1,01 ²
Andel mål med häktningförhandling (%)	13,5	14,2	14,3	14,6	14,1
Andel mål med mer än 6 timmars förhandlingstid (%)	3,2	4,0	4,2	4,8	4,8
Andel mål med mer än 12 timmars förhandlingstid (%)	1,0	0,9	1,0	1,3	1,3
Genomsnittlig förhandlingstid i mål som avgjorts efter förhandling (timmar/mål)	1,64	1,65	1,63	1,72	1,76
Genomsnittlig förhandlingstid för samtliga mål (timmar/mål)	1,44	1,39	1,37	1,46	1,49
Andel mål som avgjorts genom dom (%)	83,2	82,6	82,9	80,7	81,0
Andel mål som avgjorts genom avskrivning (%)	7,5	7,7	8,0	8,6	9,6
Andel mål som avgjorts på annat sätt (%)	9,3	9,7	9,1	10,7	9,4

¹

Exkl. notariemål. Exkl.

²

Uppgiften är korrigerad




Tabell 1.8
Hovrätter
Inkomna, avgjorda och balanserade mål åren 2001-2005

	År				
	2001	2002	2003	2004	2005
Inkomna mål					
Tvistemål	2 885	2 831	2 788	2 798	2 509
Brottmål	7 933	8 325	8 595	8 845	8 834
Övriga mål	10 621	10 802	10 811	11 207	10 868
Miljömål	376	384	465	468	461
Summa totalt	21 815	22 342	22 659	23 318	22 672
Avgjorda mål					
Tvistemål	2 974	2 878	2 975	2 934	2 745
Brottmål	7 700	7 991	8 669	8 692	8 694
Övriga mål	10 397	10 617	11 408	11 211	10 907
Miljömål	298	440	509	457	480
Summa totalt	21 369	21 926	23 561	23 294	22 826
Balanserade mål					
Tvistemål	2 097	2 026	1 831	1 697	1 478
Brottmål	3 281	3 559	3 457	3 591	3 696
Övriga mål	2 174	2 257	1 636	1 627	1 564
Miljömål	330	275	227	237	217
Summa totalt	7 882	8 117	7 151	7 152	6 955

Tabell 1.9

Inkomna, avgjorda och balanserade mål 2005, enskilda hovrätter

Tingsrätt	Tvistemål	Brottmål	Miljömål	Övriga mål	Totalt
Svea hovrätt					
Inkomna	997	3 471	461	5 036	9 965
Avgjorda	1 081	3 281	480	4 883	9 725
Balanserade	587	1 670	217	797	3 271
Göta hovrätt					
Inkomna	390	1 528	-	1 420	3 338
Avgjorda	459	1 568	-	1 496	3 523
Balanserade	183	519	-	155	857
Hovrätten över Skåne och Blekinge					
Inkomna	391	1 261	-	1 487	3 139
Avgjorda	421	1 304	-	1 587	3 312
Balanserade	292	586	-	195	1 073
Hovrätten för Västra Sverige					
Inkomna	453	1 647	-	1 818	3 918
Avgjorda	487	1 544	-	1 809	3 840
Balanserade	220	569	-	247	1 036
Hovrätten för Nedre Norrland					
Inkomna	161	537	-	648	1 346
Avgjorda	157	559	-	631	1 347
Balanserade	91	206	-	101	398
Hovrätten för Övre Norrland					
Inkomna	117	390	-	459	966
Avgjorda	140	438	-	501	1 079
Balanserade	105	146	-	69	320

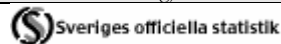


Tabell 1.10

Hovrätter

Avgjorda mål åren 2001-2005

	År				
	2001	2002	2003	2004	2005
Tvistemål					
Andel mål som avgjorts med nämnd (%)	9,1	9,6	9,1	9,8	9,7
Andel mål som avgjorts efter huvudförhandling (%)	29,5	31,0	28,0	31,9	30,9
Genomsnittlig förhandlingstid i mål som avgjorts efter förhandling (timmar/mål)	4,36	4,56	4,39	4,45	4,25
Brottmål					
Andel mål som avgjorts med nämnd (%)	65,6	65,1	66,2	66,6	65,2
Andel mål som avgjorts efter huvudförhandling (%)	63,7	66,1	67,1	65,5	65,6
Genomsnittlig förhandlingstid i mål som avgjorts efter förhandling (timmar/mål)	2,97	2,97	3,00	3,26	3,41
Miljömål					
Andel mål som avgjorts efter huvudförhandling (%)	..	5,5	4,1	5,1	6,52

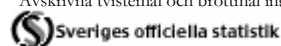


Tabell 1.11
Hovrätter
Ändringsfrekvensen i tvistemål och brottmål¹ som prövats i sak år 2005

	Hela antalet mål	därav ändrade	
		antal	procent
Tvistemål	1 466	573	39,1
Brottmål	5 670	2 700	47,6
Dom i brottmål överklagad till hovrätten av			
Tilltalad	3 714	1 400	37,7
Åklagare	576	421	73,1
Åklagare och tilltalad	1 044	670	64,2
Annan	336	209	62,2
Uppgift saknas	0	0	0

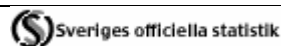
¹

Avskrivna tvistemål och brottmål ingår inte i tabellen



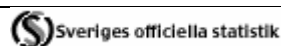
Tabell 1.12
Högsta domstolen
Inkomna, avgjorda och balanserade mål åren 2001-2005

	År				
	2001	2002	2003	2004	2005
Inkomna	4 691	4 717	5 041	5 318	5 101
Avgjorda	5 005	4 487	4 955	5 205	5 013
Mål som har beviljats prövningstillstånd	140	95	96	118	123
Mål som ej har beviljats prövningstillstånd	4 331	3 922	4 313	4 499	4 245
Mål som ej omfattas av prövningstillstånd	534	470	546	588	645
Balanserade vid utgången av året	823	1 050	1 136	1 247	1 334



Tabell 1.13
Högsta domstolen
Avgjorda mål med krav på prövningstillstånd år 2005

	Tvistemål	Brottmål	Övriga mål	Summa
Mål som har beviljats prövningstillstånd	28	36	77	141
Mål som ej har beviljats prövningstillstånd	526	1 444	2 274	4 244
Summa	554	1 480	2 351	4 385



2. Mål och ärenden vid de allmänna förvaltningsdomstolarna

Cases in the general administrative courts

De allmänna förvaltningsdomstolarnas verksamhet

Allmänna förvaltningsdomstolar handlägger mål som rör tvister mellan enskilda och myndigheter. Organisationen består av en instanskedja med länsrätt som första instans, kammarrätt som andra instans och Regeringsrätten som högsta instans. Det finns 23 länsrätter och fyra kammarrätter.

Länsrätterna

Länsrätterna är första instans bland de allmänna förvaltningsdomstolarna. Det innebär att det är till länsrätt som ett mål i allmänhet först kommer när det överklagats från eller underställs av en förvaltningsmyndighet. Vid länsrätterna tjänstgör domare samt notarier, handläggare och administrativ personal. I länsrätt medverkar oftast nämndemän i dömandet.

En målgrupp i länsrätt är **skattemål**. De kommer till länsrätt när någon överklagar skattemyndighetens beslut. Målen kan t.ex. röra, inkomst- och förmögenhetstaxering, mervärdesskatt och fastighetstaxering. **Fastighetstaxeringsmål** särredovisas i statistiken.

Vissa av en kommuns socialnämnds beslut kan överklagas till länsrätt genom förvaltningsbesvär t.ex. beslut rörande "socialbidrag". Dessa redovisas i **mål enligt socialtjänstlagen**.

I **socialförsäkringsmålen** är det försäkringskassans beslut om rätt till t.ex. arbetsskadeersättning, sjuk- eller föräldrapenning eller bilstöd till handikappade som överklagas till länsrätt.

I mål enligt lagen med särskilda bestämmelser om vård av unga (**LVU-mål**) skall länsrätten ofta ta ställning till om barn eller ungdomar upp till 18 år, eller i vissa fall upp till 20 år, behöver vård och omvårdnad utanför sitt eget hem och det kan antas att behövlig vård inte kan ges på frivillig väg.

I mål enligt lagen om vård av missbrukare i vissa fall (**LVM-mål**) skall länsrätten besluta om en missbrukare skall få vård för sitt missbruk även om personen inte själv vill ha vård. Sådan tvångsvård kan bli aktuell om någon till följd av missbruk av t.ex. alkohol eller narkotika är i behov av vård för att komma ifrån sitt missbruk och vårdbehovet inte kan tillgodoses på frivillig väg.

Länsrätten prövar även frågor om psykiatrisk tvångsvård. I **psykiatrimålen** tar rätten t.ex. ställning till om någon är i behov av psykiatrisk tvångsvård eller om vårdtiden för psykiatrisk tvångsvård eller rättspsykiatrisk vård skall förlängas. I dessa fall lämnar chefsöverläkaren en ansökan till länsrätten. Länsrätten kan även pröva olika frågor på initiativ av patienten, t.ex. om psykiatrisk tvångsvård eller rättspsykiatrisk vård skall upphöra eller om tillstånd till permission utanför vårdinrättningen skall ges m.m.

Övriga mål i länsrätten kan t.ex. gälla körkortsingripanden, djurskyddslagen, tillstånd att servera alkoholdrycker och laglighetsprövning enligt kommunallagen. Sedan Sveriges medlemskap i EU förekommer också mål med EG-rättslig anknytning. Som exempel kan nämnas mål om offentlig upphandling eller mål om vissa stöd till jordbruket. **Körkortsmål** särredovisas i statistiken.

Måls avgörande i länsrätten

I länsrätten dömer enligt huvudregeln en juristdomare och tre nämndemän. Ett stort antal mål avgörs också av en juristdomare.

Handläggningen är som regel skriftlig. Muntlig förhandling skall förekomma i psykiatrimål och mål enligt LVM och LVU om det inte är **uppenbart obehövligt**. Länsrätten kan även hålla muntlig förhandling i andra mål, om det kan vara till fördel för utredningen. En muntlig förhandling kan hållas på initiativ antingen av domstolen eller av part i målet.

Om man är missnöjd med länsrättens dom kan den överklagas till kammarrätt.

Kammarrätterna

Det finns fyra kammarrätter.

För många typer av mål gäller att det krävs prövningstillstånd för att kammarrätten skall pröva överklagandet. Det är kammarrätten som beslutar om prövningstillstånd skall meddelas eller inte. Prövningstillstånd får beviljas i tre olika situationer. En är att det finns anledning att ändra länsrättens avgörande (ändringsdispens). En annan är att det är av vikt för ledningen av rättstillämpningen att överprövning görs (prejudikatdispens). Slutligen får prövningstillstånd meddelas om det annars finns synnerliga skäl att pröva talan (extraordinär dispens).

Förutom de måltyper som finns i länsrätterna finns i kammarrätterna **sekretessmål**. Dessa mål gäller i allmänhet frågan om någon har rätt att ta del av en allmän handling. Var och en har rätt att ta del av en allmän handling om det inte finns någon regel om sekretess för uppgifter i handlingen. Det är den myndighet som förvarar handlingen som i första hand prövar om den skall lämnas ut. Det är i allmänhet till kammarrätterna som man överklagar en myndighets beslut att inte lämna ut en handling.

Måls avgörande i kammarrätten

I Kammarrätten dömer enligt huvudregeln tre juristdomare. I vissa mål deltar dessutom två nämndemän. Fråga om prövningstillstånd avgörs av två juristdomare om de är ense, annars tre juristdomare.

Handläggningen är som regel skriftlig. Muntlig förhandling kan förekomma som komplement till den skriftliga handläggningen. I mål om beredande eller upphörande av vård enligt LVU skall kammarrätten hålla muntlig förhandling om det inte är uppenbart obehövligt. Om en part begär det i ett sådant mål skall kammarrätten hålla muntlig förhandling. Samma regler gäller för mål om beredande av vård enligt LVM. Kammarrätten kan hålla muntlig förhandling även i andra mål, t.ex. när det kan antas vara till fördel för utredningen.

Regeringsrätten

Regeringsrätten är högsta allmänna förvaltningsdomstol och prövar mål som överklagas från någon av de fyra kammarrätterna.

Alla överklagade mål tas inte upp till prövning i Regeringsrätten, bara sådana där Regeringsrätten ger prövningstillstånd. Huvudregeln är att prövningstillstånd lämnas bara om Regeringsrättens avgörande kan få betydelse som prejudikat, dvs. ge ledning för hur andra liknande fall skall bedömas.

Justitiekanslern (JK) och Riksdagens ombudsmän (JO) behöver inte prövningstillstånd i mål om disciplinansvar eller återkallelse eller begränsning av legitimation för bl.a. läkare eller annan

personal inom hälso- och sjukvården. JK behöver inte heller prövningstillstånd i mål angående tillstånd till övervakningskameror m.m.

I praktiken blir kammarrätterna högsta instans i många mål. Bara några få procent av de mål som överklagas till Regeringsrätten meddelas prövningstillstånd. Även när det gäller länsrätternas domar och beslut är möjligheterna att få ett avgörande prövat i högre instans begränsade i ett stort antal måltyper genom att det krävs prövningstillstånd för att kammarrätten skall ta upp och pröva målet.

Regeringsrättens ledamöter har titeln regeringsråd. När ett mål skall prövas i sak deltar i regel fem regeringsråd. Frågor om prövningstillstånd får avgöras av ett regeringsråd. Fler än tre regeringsråd får emellertid inte delta i avgörandet av sådana frågor.

Handläggningen är som regel skriftlig. Muntliga förhandlingar förekommer undantagsvis.

Tabell 2.1

Länsrätter

Inkomna, avgjorda och balanserade mål åren 2001-2005

	År				
	2001	2002	2003	2004	2005
Inkomna mål					
Skattemål	15 672	15 717	15 546	15 622	16 665
Fastighetstaxeringsmål	2 322	3 056	2 808	2 695	923
Körkortsmål	5 605	5 600	6 032	6 648	6 687
Mål enligt socialtjänstlagen	11 964	17 167	17 994	21 151	22 187
LVU- och LVM-mål	3 531	3 671	3 459	3 507	3 783
Psykiatrimål	12 365	12 472	12 422	13 231	13 121
Socialförsäkringsmål	14 717	15 531	16 154	20 373	21 428
Trängselskattemål					12
Övriga mål	18 450	16 822	19 609	21 299	21 318
Summa totalt	84 626	90 036	94 024	104 526	106 124
Avgjorda mål					
Skattemål	18 052	16 286	15 767	15 277	15 386
Fastighetstaxeringsmål	1 147	3 803	1 780	2 755	1 498
Körkortsmål	5 596	5 595	5 977	6 588	6 735
Mål enligt socialtjänstlagen	11 891	15 583	17 150	20 060	22 107
LVU- och LVM-mål	3 534	3 674	3 475	3 485	3 751
Psykiatrimål	12 308	12 523	12 444	13 187	13 073
Socialförsäkringsmål	13 664	14 639	15 926	16 139	20 156
Trängselskattemål					5
Övriga mål	18 641	16 704	19 403	20 398	20 655
Summa totalt	84 833	88 807	91 922	97 889	103 366
Balanserade mål					
Skattemål	12 275	11 730	11 556	11 913	13 202
Fastighetstaxeringsmål	1 824	1 109	2 139	2 084	1 517
Körkortsmål	332	334	386	444	383
Mål enligt socialtjänstlagen	2 456	4 043	4 888	5 965	6 027
LVU- och LVM-mål	419	409	384	399	422
Psykiatrimål	277	220	193	234	252
Socialförsäkringsmål	8 829	9 731	9 974	14 228	15 487
Trängselskattemål					7
Övriga mål	4 962	5 137	5 419	6 348	6 994
Summa totalt	31 374	32 713	34 939	41 615	44 291

Tabell 2.2

Inkomna, avgjorda och balanserade mål år 2005, enskilda länsrätter

Länsrätten i	Skattemål	Fastighets- taxeringsmål	Körkortsmål	Mål enligt socialtjänst- lagen	Psykiatrimål	Socialför- säkringsmål	LVU- och LVM mål	Trängsel- skattemål	Övriga mål
Blekinge län									
Inkomna	210	6	88	309	88	359	54	-	228
Avgjorda	229	36	87	322	84	426	48	-	247
Balanserade	157	8	8	53	4	127	9	-	58
Dalarna län									
Inkomna	779	30	280	468	701	538	111	-	528
Avgjorda	466	85	289	495	703	513	111	-	498
Balanserade	714	15	27	57	7	355	10	-	197
Gotlands län									
Inkomna	42	2	41	99	23	551	18	-	164
Avgjorda	44	17	41	93	23	441	21	-	148
Balanserade	22	2	2	19	-	405	-	-	56
Gävleborgs län									
Inkomna	515	5	249	495	175	716	159	-	474
Avgjorda	565	67	252	522	173	684	154	-	491
Balanserade	313	3	6	76	2	445	26	-	63
Göteborg									
Inkomna	1 604	87	275	2 341	1 079	1 971	401	-	1 608
Avgjorda	1 892	44	288	2 375	1 082	2 236	398	-	1 678
Balanserade	1 498	175	8	256	19	1 404	36	-	341
Hallands län									
Inkomna	469	23	198	647	208	425	115	-	443
Avgjorda	484	58	191	613	206	406	114	-	432
Balanserade	429	30	12	133	5	182	10	-	119
Jämtlands län									
Inkomna	175	6	83	129	98	272	68	-	182
Avgjorda	138	10	82	156	99	202	71	-	205
Balanserade	152	6	9	65	-	248	6	-	85
Jönköpings län									
Inkomna	564	7	234	439	348	846	142	-	527
Avgjorda	689	19	230	479	343	862	145	-	541
Balanserade	358	7	25	52	8	431	14	-	195
Kalmar län									
Inkomna	341	20	112	417	343	310	103	-	432
Avgjorda	320	85	119	420	341	352	105	-	443
Balanserade	280	6	2	30	2	175	8	-	62
Kronobergs län									
Inkomna	184	17	91	195	457	300	85	-	198
Avgjorda	289	11	99	195	456	300	83	-	191
Balanserade	126	12	2	25	13	127	16	-	45
Mariestad									
Inkomna	316	17	796	382	270	414	123	-	275
Avgjorda	177	9	824	392	273	247	119	-	261
Balanserade	461	13	37	100	2	472	14	-	131
Norrbottnens län									
Inkomna	592	49	175	278	323	827	87	-	499
Avgjorda	529	74	179	251	324	648	81	-	499
Balanserade	318	21	7	74	3	694	11	-	114

Tabell 2.2 (forts.)

Inkomna, avgjorda och balanserade mål år 2005, enskilda länsrätter

Länsrätten i	Skattemål	Fastighets- taxeringsmål	Körkortsmål	Mål enligt socialtjänst- lagen	Psykiatrimål	Socialför- säkringsmål	LVU- och LVM mål	Trängsel- skattemål	Övriga mål
Skåne län									
Inkomna	2 171	182	799	4 088	1 538	2 735	432	-	2 258
Avgjorda	1 988	242	805	4 489	1 538	3 290	422	-	2 210
Balanserade	1 930	360	37	1 567	27	2 495	60	-	1 019
Stockholms län									
Inkomna	4 767	285	1 604	6 280	2 293	5 860	710	5	7 223
Avgjorda	3 720	499	1 608	5 505	2 273	4 847	708	5	6 578
Balanserade	3 763	659	75	2 613	68	4 358	77	-	2 870
Södermanlands län									
Inkomna	377	6	169	494	1 321	461	112	-	703
Avgjorda	341	3	174	489	1 329	465	112	-	635
Balanserade	249	8	18	113	18	361	10	-	320
Uppsala län									
Inkomna	542	13	239	614	329	520	141	-	639
Avgjorda	380	31	242	628	329	371	144	-	620
Balanserade	569	12	14	134	5	456	10	-	212
Vänersborg									
Inkomna	539	16	-	745	578	887	167	-	535
Avgjorda	748	50	-	790	571	948	165	-	543
Balanserade	268	10	-	119	15	553	22	-	121
Värmlands län									
Inkomna	428	22	220	502	356	508	111	-	394
Avgjorda	354	6	208	513	355	379	106	-	392
Balanserade	363	23	20	55	5	354	25	-	96
Västerbottens län									
Inkomna	310	95	209	294	529	708	94	-	532
Avgjorda	243	38	199	320	528	542	99	-	524
Balanserade	234	118	19	99	5	787	5	-	181
Västernorrlands län									
Inkomna	277	9	136	461	552	417	116	-	1 359
Avgjorda	245	3	128	439	554	312	118	-	1 322
Balanserade	164	12	20	112	6	220	7	-	366
Västmanlands län									
Inkomna	372	9	151	473	659	493	128	-	315
Avgjorda	317	15	149	464	653	403	126	-	342
Balanserade	308	9	7	69	6	288	13	-	56
Örebro län									
Inkomna	601	4	217	1 084	224	481	147	7	730
Avgjorda	489	4	216	1 119	224	466	150	-	732
Balanserade	360	1	11	149	6	217	14	7	170
Östergötlands län									
Inkomna	495	13	321	954	630	835	158	-	1 085
Avgjorda	761	92	329	1 047	624	824	155	-	1 138
Balanserade	147	7	12	47	15	330	14	-	120

Tabell 2.3
Länsrätter
Avgjorda mål åren 2001-2005

	År				
	2001	2002	2003	2004	2005
Andel mål som avgjorts efter muntlig förhandling (%) ¹	16,9	15,8	14,9	14,1	14,1
Andel mål som avgjorts av ensamdomare (%)	33,4	35,2	40,7	45,2	49,4
Andel mål som avgjorts med nämnd (%)	65,6	63,0	57,8	54,0	50,3
Andel mål som avgjorts i annan sammansättning (%)	1,0	1,8	1,5	0,8	0,3
Andel mål som avgjorts genom dom (%)	..	89,0	88,9	89,5	89,6
Andel mål som avgjorts genom beslut (%)	..	11,0	11,1	10,5	10,4

¹ Uppgifterna är reviderade för 2000-2003

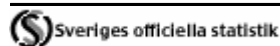
Tabell 2.4
Kammarrätter
Inkomna, avgjorda och balanserade mål åren 2001-2005

	År				
	2001	2002	2003	2004	2005
Inkomna mål					
Skattemål	7 018	6 932	6 444	6 051	5 947
Fastighetstaxeringsmål	168	363	589	253	357
Körkortsmål	991	948	994	1 062	1 204
Mål enligt socialtjänstlagen	1 369	1 944	2 027	2 318	2 258
LVU- och LVM-mål	880	882	772	876	882
Psykiatrimål	947	941	934	948	967
Socialförsäkringsmål	4 371	4 607	4 600	4 936	5 484
Övriga mål	6 270	5 849	6 831	6 910	6 907
Summa totalt	22 014	22 466	23 191	23 354	24 006
Avgjorda mål					
Skattemål	8 373	8 008	7 594	6 685	6 588
Fastighetstaxeringsmål	333	320	295	532	403
Körkortsmål	969	964	963	1 056	1 174
Mål enligt socialtjänstlagen	1 360	1 602	2 139	2 247	2 315
LVU- och LVM-mål	909	851	804	825	892
Psykiatrimål	956	933	916	958	937
Socialförsäkringsmål	4 943	4 133	4 615	4 846	5 813
Övriga mål	6 465	5 848	6 506	6 918	7 433
Summa totalt	24 308	22 659	23 832	24 067	25 555
Balanserade mål					
Skattemål	10 884	9 776	8 540	7 894	7 238
Fastighetstaxeringsmål	301	344	634	354	309
Körkortsmål	110	91	122	128	156
Mål enligt socialtjänstlagen	388	729	618	678	613
LVU- och LVM-mål	115	142	108	157	145
Psykiatrimål	94	88	104	95	123
Socialförsäkringsmål	2 801	3 291	3 256	3 338	3 009
Övriga mål	2 885	2 913	3 196	3 186	2 640
Summa totalt	17 578	17 374	16 578	15 830	14 233

Tabell 2.5

Inkomna, avgjorda och balanserade mål år 2005, enskilda kammarrätter

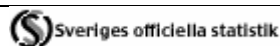
Kammarrätt	Skattemål	Fastighets- taxeringsmål	Körkortsmål	Mål enligt socialtjänst- lagen	Psykiatrimål	Socialför- säkringsmål	LVU- och LVM mål	Övriga mål
Stockholm								
Inkomna	2 018	78	364	668	332	1 828	268	2 599
Avgjorda	2 629	66	366	667	328	2 414	280	3 147
Balanserade	3 138	123	39	143	32	991	46	897
Göteborg								
Inkomna	2 060	164	263	914	307	1 883	290	1 991
Avgjorda	1 703	235	259	866	294	1 606	284	1 880
Balanserade	2 403	85	43	287	53	953	44	757
Sundsvall								
Inkomna	669	61	261	227	182	791	142	1 126
Avgjorda	850	24	235	263	167	755	134	1 155
Balanserade	558	48	45	83	24	535	28	486
Jönköping								
Inkomna	1 199	52	316	449	146	983	182	1 198
Avgjorda	1 407	78	314	519	148	1 040	194	1 253
Balanserade	1 138	49	29	100	14	528	27	506



Tabell 2.6

Kammarrätter avgjorda mål åren 2001-2005

	År				
	2001	2002	2003	2004	2005
Avgjorda	24 308	22 659	23 832	24 067	25 560
Mål som har beviljats prövningstillstånd	1 947	1 910	2 387	2 521	2 674
Mål som ej har beviljats prövningstillstånd	10 158	9 124	10 391	10 336	11 884
Mål som ej omfattas av prövningstillstånd	12 203	11 625	11 054	11 210	11 002



Tabell 2.7
Regeringsrätten
Inkomna, avgjorda och balanserade mål åren 2001-2005

	År				
	2001	2002	2003	2004	2005
Inkomna mål					
Skattemål	2 460	2 566	2 351	2 179	2 000
Fastighetstaxeringsmål	39	95	72	52	83
Körkortsmål	220	201	188	260	262
Mål enligt socialtjänstlagen	425	367	481	551	524
LVU- och LVM-mål	142	144	135	141	148
Psykiatrimål	92	106	114	118	109
Socialförsäkringsmål	1 909	1 550	1 433	1 624	1 794
Övriga mål	2 423	2 219	2 295	2 736	2 562
Summa totalt	7 710	7 248	7 069	7 661	7 482
Avgjorda mål					
Skattemål	2 584	2 854	2 472	2 775	1 702
Fastighetstaxeringsmål	77	69	98	67	103
Körkortsmål	244	195	184	236	279
Mål enligt socialtjänstlagen	574	346	389	479	551
LVU- och LVM-mål	139	147	134	135	157
Psykiatrimål	102	112	109	118	112
Socialförsäkringsmål	2 319	1 912	1 630	1 524	1 577
Övriga mål	2 522	2 427	2 082	2 606	2 332
Summa totalt	8 561	8 062	7 098	7 940	6 813
Balanserade mål					
Skattemål	2 802	2 514	2 392	1 780	2 068
Fastighetstaxeringsmål	86	112	86	72	52
Körkortsmål	38	44	48	73	55
Mål enligt socialtjänstlagen	230	251	343	415	388
LVU- och LVM-mål	24	21	22	28	19
Psykiatrimål	16	10	15	14	11
Socialförsäkringsmål	2 110	1 748	1 551	1 651	1 867
Övriga mål	1 964	1 756	1 969	2 084	2 319
Summa totalt	7 270	6 456	6 426	6 117	6 779

Tabell 2.8
Regeringsrätten
Avgjorda mål åren 2001-2005

	År				
	2001	2002	2003	2004	2005
Avgjorda	8 561	8 062	7 098	7 917	..
Mål som har beviljats prövningstillstånd	135	244	216
Mål som ej har beviljats prövningstillstånd	7 928	7 402	6 508
Mål som ej omfattas av prövningstillstånd	498	416	374

3. Mål och ärenden vid hyres- och arrendenämnder

Cases and court matters in the special courts

Verksamheten vid hyres- och arrendenämnderna

Hyresnämnden kan medla i tvister mellan hyresvärd och hyresgäst eller mellan bostadsrättsförening och bostadsrättsinnehavare om parterna inte själva kan komma överens. Hyresnämnden prövar också vissa hyres- och bostadsrättsfrågor och fattar ett för parterna bindande beslut. Hyresnämnden handlägger också ärenden som rör särskild förvaltning av bostadsfastigheter. Den som köper en hyresfastighet behöver i vissa fall nämndens tillstånd för att köpet ska bli giltigt.

Hyresnämnden består normalt av tre ledamöter. Ordföranden är jurist och kallas hyresråd. De andra ledamöterna är s.k. intresseledamöter, varav en är väl insatt i fastighetsförvaltning och en är väl insatt i hyresgästers eller bostadsrättsinnehavares förhållanden.

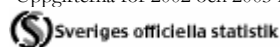
Arrendenämnden har motsvarande uppgifter som hyresnämnden när det är fråga om tillämpning av arrendelagstiftningen. Arrendenämndens sammansättning liknar hyresnämndens med den skillnaden att intresseledamöterna ska företräda jordägarens och arrendatorernas intressen.

De flesta av hyresnämndens beslut kan överklagas till Svea hovrätt medan vissa arrendeärenden kan överklagas till fastighetsdomstolen i tingsrätten.

Tabell 3.1
Hyresnämnder och arrendenämnder
Inkomna, avgjorda och balanserade ärenden åren 2001-2005

	År				
	2001	2002	2003	2004	2005
Hyresnämnder					
Inkomna ¹	27 599	29 588	29 859	30 596	28 853
Avgjorda ¹	26 445	30 406	29 903	29 945	29 640
Balanserade vid utgången av året ¹	8 046	6 946	6 905	7 556	6 427
Arrendenämnder					
Inkomna ¹	867	1 063	1 391	1 460	1 646
Avgjorda ¹	1 141	936	1 025	1 284	1 471
Balanserade vid utgången av året ¹	491	626	992	1 168	1 248

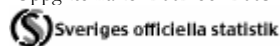
¹Uppgifterna för 2002 och 2003 har reviderats efter byte av statistiksystem



Tabell 3.2
Hyresnämnder och arrendenämnder
Avgjorda ärenden efter beskaffenhet åren 2001-2005

	År				
	2001	2002	2003	2004	2005
Hyresnämnder¹					
Medling eller skiljedom i hyrestvist ¹	631	707	757	794	789
Utan krav på besittningsskydd ¹	13 258	16 200	16 562	17 593	17 188
Förlängning av hyresavtal ¹	2 419	2 663	2 631	2 594	2 596
Åtgärdsföreläggande, förlängd tid för åtgärd ¹	404	445	477	483	506
Ändring av hyresvillkor ¹	993	1 263	1 219	988	849
Medling beträffande lokalhyresgästs besittningsskydd ¹	4 369	4 317	3 670	3 330	3 335
Ärenden enligt hyresförhandlingslagen ¹	1 041	1 105	764	512	553
Övriga ärenden ¹	2 479	3 706	3 823	3 651	2 555
Summa totalt	25 594	30 406	29 903	29 945	28 371
Arrendenämnder¹					
Jordbruksarrende ¹	327	367	362	390	249
Bostadsarrende ¹	598	398	462	689	742
Övriga ärenden ¹	223	171	201	205	567
Summa totalt	1 148	936	1 025	1 284	1 558

¹Uppgifterna för 2002 och 2003 har reviderats efter byte av statistiksystem



Ordlista

List of terms

A

Allmänna domstolar	General courts
Allmänna förvaltningsdomstolar	General administrative courts
Allmänna reklamationsnämnden (ARN)	National Board for Consumer Complaints
Andel	Share, participation
Andra instans	Second instance
Angå	Concern
Anmälan	Report, complaint
Ansökan	Application, petition
Ansökningsmål	Proceedings by application cases
Arbetsdomstolen (AD)	The Labour Court
Arrendenämnd	Leasehold tribunal
Avgöra	Determine
Avskriven	Dismissed
Avslutad	Closed

B

Balanserad	Carried forward
Besittningsskydd	Security of tenure
Beslut	Decision, order
Bevis	Evidence, proof
Bostadsarrende	Housing lease
Brott	Crime
Brottmål	Criminal Case
Brottsbalken	The Penal Code

D

Diarium, dagbok	Diary
Domstol	Court
Domstolsärende	Judicial proceeding

F

Faderskapsmål	Paternity proceedings
Fastighetsmål	Real estate proceedings
Fastighetstaxering	Property assessment
Fastställd	Settled, assessed
Företagsinteckningsärende	Property mortgage transaction
Författning	Constitution, statute
Förfrågan	Inquiry
Förhandling	Proceedings, hearing
Förhandlingstid	Duration of hearing
Förlängning	Extension, prolongation

Förmynderskap
Första instans

Guardianship
First instance

G

Gemensam
Genomsnittlig
Godmanskap
Gravationsbevis

Common
Average
Trusteeship
Abstract of the register of mortgages

H

Hovrätt
Huvudförhandling
Hyresavtal
Hyresgäst
Hyresnämnd
Hyrestvist
Högsta domstolen (HD)

Court of appeal
Main proceedings
Tenancy agreement
Tenant
Regional rent tribunal
Tenancy dispute
The Supreme Court

I

Initiativ
Inkommen
Inskrivningsmyndighet
Inteckningsärenden

Initiative
Incoming, filed
Land registration authority
Mortgage proceedings

J

Jordbruksarrende
Justitiekanslern (JK)
Jämställdhetsombudsmannen (JämO)

Agricultural lease
The Chancellor of Justice
Equal opportunities Ombudsman

K

Kammarrätt
Kollegial
Kombination
Konkursansökning
Konkursbeslut
Konkurs
Konsumentverket (KOV)
Körkortsmål

Administrative Court of appeal
Collegiate
Combination
Bankruptcy petition
Bankruptcy order
Bankruptcy
The Swedish Consumer Agency
Driving licence proceeding

L

Lagfartsärende
LVM-mål

LVU-mål

Länsrätt

Land registry/title deed registration proceeding
Cases under the Act on the Treatment of
Alcoholics and drug Misusers Solvents Act
Cases under the act Act on the Treatment of
Young Persons
County administrative court

M

Marknadsdomstolen
Marknadsföringslagen
Medling

The Market Court
The Marketing Act
Conciliation, mediation

Miljödomstolen	The Environmental Court
Mål	Cases, proceedings
N	
Narkotikastrafflagen	The Drug Offences (Penalties) Act
Nämnd	Board, tribunal
O	
Offentlig	Public
Ombudsmannen mot etnisk diskriminering	Office of the Ombudsman against Ethnic Discrimination
Ombudsmannen mot diskriminering på grund av sexuell läggning (HomO)	Office of the Ombudsman against Discrimination because of sexual orientation
P	
Prövning	Adjudication
Prövningstillstånd	Review of dispensation
Psykiatrimål	Psychiatry cases
R	
Regeringsrätten	The Supreme Administrative Court
Registret för företagsinteckningar (FIM)	Register for Corporate Mortgage
Registerutdrag	Excerpt from records
Riksåklagaren	The Prosecutor General
Rättsstatistik	Judicial statistics
Rättsväsendet	The judicial system
S	
Sammansättning	Composition
Samtliga	Total
Skadeståndsmål	Proceeding for damages, civil proceeding
Skattemål	Fiscal cases
Skiljedom	Arbitration
Slutlig	Final, definitive
Slutligt handlagda	Concluded, determined
Socialförsäkring	Social insurance, social security
Socialtjänstlagen	The Social Services Act
Specialdomstol	Special Court
Stämning	Writ of summons
Stämningensmål	Summons proceedings
T	
Talan	Claim
Tillfällig	Temporary, casual
Tillsynsärende	Supervision proceeding
Tilltalad	Accused
Timme	Hour
Tingsrätt	District court
Tolk	interpreter
Trafikbrottslagen	Traffic Offences Act
Tvistemål	Civil cases

U

Uppgift saknas
Uppskov med verkställigheten

No figure/data available
Deferred enforcement

V

Varusmuggningslagen
Vattendomstol
Vattenmål
Vårdnad av barn

The Smuggling Act
Water court
Water proceedings
Custody of child

Å

Åklagare
År
Åtgärd
Åtgärdsföreläggande

Prosecutor
Year
Arrangement, measure
Remedial injunction on remedy

Ä

Äganderättsbevis
Äktenskapsskillnad
Ändring
Ändringsfrekvens
Ändringsyrkande
Ärende

Evidence of title, certificate of title
Divorce, dissolution of marriage
Amended, altered
Frequency of amendment
Petition for amendment
Transaction, court matter

Ö

Överflyttad
Överklagad
Övriga

Transferred
Appealed
Other, sundry, miscellaneous