

Domstolsstatistik 2008

Court statistics official statistics of Sweden

Innehåll

Content

Inledning	
Introduction	3
Tabellförteckning	
List of tables	4
Teckenförklaring till tabellerna	
Explanation of symbols	6
1. Mål och ärenden vid de allmänna domstolarna	
1. Cases and court matters in the general courts.....	7
2. Mål vid de allmänna förvaltningsdomstolarna	
2. Cases in the administrative courts	20
3. Ärenden vid hyres- och arrendenämnder	
3. Transactions in the Rent Tribunals and Leasehold Tribunals	31
Ordlista	
List of terms.....	33

Inledning

Introduction

Officiell statistik skall, enligt lagen (2001:99) om den officiella statistiken, finnas för allmän information, utredningsverksamhet och forskning.

Domstolsverket (DV) ansvarar för officiell statistik avseende domstolarnas verksamhet fr.o.m. kalenderåret 2002. För kalenderåren 1993-2001 producerades domstolsstatistiken av Brottsförebyggande rådet (BRÅ). Tidigare år ansvarade Statistiska centralbyrån (SCB) för motsvarande statistikuppgifter.

I domstolsstatistiken redovisas statistik över mål och ärenden vid de allmänna domstolarna, allmänna förvaltningsdomstolarna samt hyres- och arrendenämnderna. Sedan år 2004 redovisas vissa statistikuppgifter även för enskilda domstolar.

Publikationens innehåll

Statistiken är uppdelad på tre olika kapitel. Varje kapitel inleds med en översiktlig beskrivning av verksamheten vid respektive domstolsslag. I kapitel ett redovisas statistik från de allmänna domstolarna, dvs. från tingsrätter, hovrätter och Högsta domstolen. Statistik från de allmänna förvaltningsdomstolarna, dvs. länsrätter, kammarrätter och Regeringsrätten presenteras i kapitel två. I kapitel tre redovisas uppgifter från hyres- och arrendenämnder.

Ytterligare rättsstatistik

Utöver den domstolsstatistik som publiceras här finns ytterligare rättsstatistik hos BRÅ, Kriminalvården och SCB.

Tabellförteckning

List of tables

1. Mål och ärenden vid de allmänna domstolarna

Cases and court matters in the general courts

Tingsrätter

District courts

- 1.1 Inkomna, avgjorda och balanserade mål åren 2004-2008
Filed, determined and carried forward, 2004-2008
- 1.2 Inkomna, avgjorda och balanserade mål år 2008, enskilda tingsrätter
Filed, determined and carried forward, 2008, individual district courts
- 1.3 Konkurs- och domstolsärenden åren 2004-2008
Bankruptcy and judicial proceeding, 2004-2008
- 1.4 Inskrivningsmyndigheterna
Inkomna ärenden åren 2004-2008
Land registration authorities
Court matters filed, 2004-2008
- 1.5 Avgjorda tvistemål avseende familjerätt åren 2004-2008
Family cases determined, 2004-2008
- 1.6 Tvistemål åren 2004-2008
Civil cases, 2004-2008
- 1.7 Brottmål åren 2004-2008
Criminal cases, 2004-2008

Hovrätter

Courts of appeal

- 1.8 Inkomna, avgjorda och balanserade mål åren 2004-2008
Filed, determined and carried forward, 2004-2008
- 1.9 Inkomna, avgjorda och balanserade mål år 2008, enskilda hovrätter
Filed, determined and carried forward, 2008, individual courts of appeal
- 1.10 Avgjorda mål åren 2004-2008
Cases determined, 2004-2008

- 1.11 Ändringsfrekvensen i tvistemål och brottmål år 2008
Frequency of amendments in cases tried by the courts of appeal, 2008

Högsta domstolen
The Supreme Court

- 1.12 Inkomna, avgjorda och balanserade mål åren 2004-2008
Cases filed, determined and carried forward, 2004-2008
- 1.13 Avgjorda mål med krav på prövningstillstånd år 2008
Cases with application for review of dispensation determined, 2008

2. Mål vid de allmänna förvaltningsdomstolarna
Cases in the administrative courts

Länsrätter
County Administrative Courts

- 2.1 Inkomna, avgjorda och balanserade mål åren 2004-2008
Cases filed, determined and carried forward, 2004-2008
- 2.2 Inkomna, avgjorda och balanserade mål år 2008, enskilda länsrätter
Cases filed, determined and carried forward, 2008, individual county administrative courts
- 2.3 Avgjorda mål åren 2004-2008
Determined, 2004-2008

Kammarrätter
Administrative Courts of Appeal

- 2.4 Inkomna, avgjorda och balanserade mål åren 2004-2008
Cases filed, determined and carried forward, 2004-2008
- 2.5 Inkomna, avgjorda och balanserade mål år 2008, enskilda kammarrätter
Cases filed, determined and carried forward, 2008, individual administrative courts of appeal
- 2.6 Avgjorda mål åren 2004-2008
Determined, 2004-2008

Regeringsrätten
The Supreme Administrative Court

- 2.7 Inkomna, avgjorda och balanserade mål åren 2004-2008
Cases filed, determined and carried forward, 2004-2008
- 2.8 Avgjorda mål åren 2004-2008
Determined, 2004-2008

3. Ärenden vid hyres- och arrendenämnderna
Transactions in the Rent Tribunals and Leasehold Tribunals

- 3.1 Inkomna, avgjorda och balanserade ärenden åren 2004-2008
Transactions filed, determined and carried forward, 2004-2008
- 3.2 Avgjorda ärenden efter beskaffenhet åren 2004-2008
Transactions determined, by category, 2004-2008

Teckenförklaring till tabellerna

Explanation of symbols

-	Noll	Nil
..	Ingen uppgift tillgänglig	Not available
.	Ingen adekvat uppgift finns	Not applicable

1. Mål och ärenden vid de allmänna domstolarna

Cases and court matters in the general courts

De allmänna domstolarnas verksamhet

De allmänna domstolarna utgörs av tingsrätt, som första instans, hovrätt som andra instans och Högsta domstolen som högsta instans. Vid ingången av år 2009 fanns det 53 tingsrätter och sex hovrätter.

Tingsrätterna

Tingsrätternas huvudsakliga uppgift är att döma i brottmål och tvistemål. Mål som gäller överprövning av förvaltningsmyndighets beslut gällande en enskild person handläggs av de allmänna förvaltningsdomstolarna (se Länsrätterna).

Brott i juridisk mening är ett handlingssätt som är straffbart. De grundläggande reglerna om brott finns samlade i brottsbalken. Här återfinns t.ex. regler om våldsbrott och stöld. Vissa brott behandlas i särskilda lagar, t.ex. narkotikabrott, skattebrott och trafikbrott.

De flesta tvister kan klassificeras som antingen förmögenhetsrättsliga eller familjerättsliga. Förmögenhetsrättsliga tvister grundas ofta på att parterna inte är överens om vad som avtalats, t.ex. i samband med ett köp. Tvisten kan då gälla vilket pris som har avtalats för en vara, vem som är rätt ägare till en sak eller skadeståndsskyldighet. En familjerättslig tvist kan gälla bl.a. äktenskapsskillnad, vårdnad om barn, underhåll till barn och faderskap till barn.

Vid vissa tingsrätter har särskilda fastighetsdomstolar och miljödomstolar inrättats. Vid fastighetsdomstolar avgörs t.ex. mål om överklagande lantmäteriförordningar, arrendemål, mål om expropriationsersättning och inlösen enligt plan- och bygglagen. Miljödomstolarna handlägger bl.a. tillståndsärenden om miljöfarlig verksamhet samt frågor om vattenverksamheten i yt- och grundvatten. Länsstyrelsernas och kommunernas beslut enligt miljöbalken kan överklagas hos miljödomstolarna. Vidare prövas miljöskadefrågor av dessa domstolar.

Vid tingsrätterna handläggs och avgörs också ett antal olika ärenden. Exempelvis kan nämnas utskökningsärenden, som till största delen består av överklaganden av utmätningsärenden, skuldsaneringsärenden och konkurser.

Mål och ärendens avgöranden i tingsrätten

Vid huvudförhandling i tvistemål är huvudregeln att rätten ska bestå av tre juristdomare. Flera undantag finns från huvudregeln, t.ex. ska rätten i vissa familjerättsliga mål bestå av en juristdomare och tre nämndemän. Vidare gäller att rätten ska bestå av en juristdomare i de fall huvudförhandlingen hålls i förenklad form samt i vissa fall när parterna samtycker till det eller målet är av enkel beskaffenhet.

Huvudregeln i brottmål är att rätten ska bestå av en juristdomare och tre nämndemän vid huvudförhandling.

Vid tingsrätterna tjänstgör även tingsnotarier. Notarierna brukar, efter viss tids tjänstgöring, regelmässigt förordnas att döma i t.ex. enklare trafikmål.

Både tvistemål och brottmål kan i vissa särskilda fall avgöras på handlingarna, dvs. enbart genom att tingsrätten tar del av handlingarna och den skriftliga bevisningen.

I brottmål avgörs de flesta mål efter huvudförhandling, medan mindre än hälften av tvistemålen avgörs efter huvudförhandling.

Tingsrätten prövar även frågor om tvångsmedel i brottmål. Exempel på sådant mål är när en åklagare begär att en misstänkt person ska häktas. Vid en häktningförhandling beslutas om den misstänkte ska häktas eller försättas på fri fot.

Tingsrätternas avgöranden kan som regel överklagas till hovrätt.

Hovrätterna

Inkomna mål vid hovrätterna klassificeras som tvistemål, brottmål, övriga mål eller miljömål. Övriga mål utgörs av bl.a. ärenden som överklagats från tingsrätt. Även överklagande av särskilt fattade beslut före eller under rättegången i tingsrätten redovisas i denna målgrupp, t.ex. överklagande av häktningsbeslut och byte av offentlig försvare.

Utgångspunkten är att det krävs prövningstillstånd för att hovrätten ska pröva tingsrättens dom eller beslut. Prövningstillstånd behövs vid överklagande av en dom eller beslut i tvistemål. I brottmål krävs prövningstillstånd vid överklagande av en dom om den tilltalade endast har dömts till böter, den tilltalade har frikänts och det högsta straff som brottet kan ge är fängelse i sex månader eller överklagandet gäller endast den del av domen som rör skadestånd.

Prövningstillstånd får meddelas endast när hovrätten är tveksam till om tingsrätten dömt rätt, om det behövs för att hovrätten ska kunna bedöma om tingsrätten dömt rätt, om det finns ett prejudikatintresse av att överklagandet prövas av högre rätt eller om det annars finns synnerliga skäl.

Måls avgöranden i hovrätten

Vid huvudförhandling i tvistemål är huvudregeln att rätten ska bestå av tre juristdomare. Har målet som prövas avgjorts av tre juristdomare i tingsrätten ska rätten dock bestå av fyra juristdomare. I brottmål är huvudregeln att rätten ska bestå av tre juristdomare och två nämndemän vid huvudförhandlingen.

Majoriteten av tvistemålen avgörs utan huvudförhandling i hovrätten. Av reglerna i rättegångsbalken följer bland annat att ett mål kan avgöras utan huvudförhandling om saken kan utredas tillfredställande och parterna har begärt att målet ska avgöras utan huvudförhandling. Hovrätten kan även avgöra brottmål utan huvudförhandling. Huvuddelen av brottmålen avgörs dock efter en sådan förhandling.

Högsta domstolen

Högsta domstolen (HD) prövar mål som överklagats från någon av de sex hovrätterna. För de flesta mål krävs prövningstillstånd. Huvudregeln är att prövningstillstånd lämnas bara om HD:s dom eller beslut kan få betydelse som prejudikat. Endast ett fåtal procent av de mål som överklagas till Högsta domstolen beviljas prövningstillstånd. Justitieombudsmannen (JO) och Justitiekanslern (JK) har rätt att föra upp ett mål i vilket allmänt åtal förs i HD utan prövningstillstånd.

De flesta målen avgörs på handlingarna, efter en föredragning. Men även muntliga förhandlingar med parterna förekommer.

Målen i HD avgörs av justitieråd. När ett mål ska prövas deltar fem eller maximalt sju justitieråd. Är frågan som ska avgöras av enkel beskaffenhet deltar i vissa fall tre justitieråd. Om resultatet skulle strida mot ett tidigare HD-avgörande får saken hänskjutas till plenum, som består av samtliga justitieråd eller s.k. litet plenum, som består av nio justitieråd. Frågor om prövningstillstånd avgörs av ett eller tre justitieråd.

Tabell 1.1

Tingsrätter

Inkomna, avgjorda och balanserade mål åren 2004-2008

	År				
	2004	2005	2006	2007	2008
Inkomna mål					
FT-mål ¹	15 257	14 785	14 471	15 047	17 504
Gemensam ansökan ²	20 756	20 228	20 076	20 237	21 098
Övriga familjemål	10 748	11 084	11 674	11 811	12 853
Övriga tvistemål	20 319	18 913	18 043	19 044	20 991
Summa tvistemål	67 080	65 010	64 264	66 139	72 446
Notariemål	6 650	6 480	6 208	9 193	10 178
Övriga brottmål	61 862	62 735	65 218	66 701	72 859
Summa brottmål	68 512	69 215	71 426	75 894	83 037
Miljömål	1 525	1 603	1 608	1 769	1 846
Fastighetsmål	1 062	1 160	1 273	1 033	1 155
Summa totalt	138 179	136 988	138 571	144 835	158 484
Avgjorda mål					
FT-mål ¹	15 133	14 446	15 004	14 976	16 976
Gemensam ansökan ²	20 798	20 474	20 190	20 119	20 940
Övriga familjemål	10 875	10 689	11 311	11 880	12 871
Övriga tvistemål	19 111	19 317	18 707	18 861	20 998
Summa tvistemål	65 917	64 926	65 212	65 836	71 785
Notariemål	6 425	6 407	6 391	7 916	10 255
Övriga brottmål	58 645	60 889	63 857	65 804	72 249
Summa brottmål	65 070	67 296	70 248	73 720	82 504
Miljömål	1 573	1 538	1 702	1 717	1 850
Fastighetsmål	1 050	1 014	1 088	1 147	1 234
Summa totalt	133 610	134 774	138 250	142 420	157 373
Balanserade mål					
FT-mål ¹	4 867	5 116	4 440	4 415	4 863
Gemensam ansökan ²	9 681	9 263	8 970	8 843	8 777
Övriga familjemål	7 871	8 350	8 795	8 820	8 911
Övriga tvistemål	14 679	14 250	13 568	13 667	13 659
Summa tvistemål	37 098	36 979	35 773	35 745	36 210
Notariemål	2 488	2 513	2 271	3 519	3 371
Övriga brottmål	23 615	25 220	26 298	26 965	27 326
Summa brottmål	26 103	27 733	28 569	30 484	30 697
Miljömål	1 453	1 516	1 422	1 468	1 459
Fastighetsmål	1 158	1 292	1 475	1 350	1 267
Summa totalt	65 812	67 520	67 239	69 047	69 633

¹

¹ Tvistemål där yrkat belopp uppenbart ej överstiger ett halvt prisbasbelopp och där målet alltid avgörs av en ensamdomare.

²

² Om äktenskapsskillnad och vård av barn.

Tabell 1.2

Inkomna, avgjorda och balanserade mål 2008, enskilda tingsrätter

Tingsrätt	FT-mål	Gemensam ansökan	Övriga familjemål	Övriga tvistemål	Notarie-brottmål	Övriga brottmål	Fastighets-mål	Miljömål
Alingsås								
Inkomna	189	253	179	213	218	782	-	-
Avgjorda	164	267	156	153	183	776	-	-
Balanserade	46	101	118	176	60	199	-	-
Attunda								
Inkomna	712	997	603	1 081	290	2 534	-	-
Avgjorda	688	978	585	972	313	2 367	-	-
Balanserade	258	464	469	818	97	1 212	-	-
Blekinge								
Inkomna	240	298	145	228	255	1 083	8	-
Avgjorda	225	314	147	226	208	942	14	-
Balanserade	73	133	111	122	112	355	10	-
Borås								
Inkomna	256	360	228	324	150	1 303	-	-
Avgjorda	241	377	236	341	165	1 271	-	-
Balanserade	74	149	158	189	51	404	-	-
Eksjö								
Inkomna	193	186	79	115	48	590	-	-
Avgjorda	181	188	85	122	52	554	-	-
Balanserade	34	81	50	43	10	174	-	-
Eskilstuna								
Inkomna	238	311	174	210	185	1 197	3	-
Avgjorda	237	294	146	214	170	1 204	4	-
Balanserade	53	148	130	134	44	334	2	-
Falu								
Inkomna	236	423	198	244	81	1 406	48	-
Avgjorda	203	413	189	214	90	1 378	43	-
Balanserade	85	155	179	186	12	492	20	-
Gotlands								
Inkomna	83	84	65	98	-	436	14	-
Avgjorda	84	85	61	81	3	361	8	-
Balanserade	18	47	44	72	-	235	11	-
Gällivare								
Inkomna	70	81	55	39	68	305	-	-
Avgjorda	61	65	57	54	64	325	-	-
Balanserade	23	40	32	25	24	67	-	-
Gävle								
Inkomna	264	362	184	254	61	1 246	46	-
Avgjorda	250	375	201	230	60	1 204	36	-
Balanserade	71	157	132	143	20	336	21	-
Göteborgs								
Inkomna	1 135	1 302	1 011	1 459	714	3 982	77	-
Avgjorda	1 112	1 286	1 009	1 526	659	3 785	87	-
Balanserade	337	477	673	1 057	348	2 658	91	-
Halmstads								
Inkomna	242	266	158	259	93	1 075	53	-
Avgjorda	274	270	173	320	100	1 002	60	-
Balanserade	58	112	121	178	22	400	178	-
Haparanda								
Inkomna	99	64	56	80	55	318	-	-
Avgjorda	89	63	46	92	55	324	-	-
Balanserade	29	23	41	45	18	97	-	-
Helsingborgs								
Inkomna	670	655	421	756	471	2 404	-	-
Avgjorda	610	647	417	718	428	2 349	-	-
Balanserade	219	316	299	478	128	901	-	-

Tabell 1.2 (forts.)

Inkomna, avgjorda och balanserade mål 2008, enskilda tingsrätter

Tingsrätt	FT-mål	Gemensam ansökan	Övriga familjemål	Övriga tvistemål	Notariebrottmål	Övriga brottmål	Fastighetsmål	Miljömål
Hudiksvalls								
Inkomna	222	256	112	163	72	959	-	-
Avgjorda	209	250	93	161	67	913	-	-
Balanserade	47	108	77	84	29	228	-	-
Hässelholms								
Inkomna	122	125	72	141	93	495	-	-
Avgjorda	126	134	84	138	101	449	-	-
Balanserade	17	47	48	64	15	115	-	-
Jönköpings								
Inkomna	442	415	256	341	250	1 360	22	-
Avgjorda	396	430	267	356	264	1 260	23	-
Balanserade	105	191	165	198	61	491	12	-
Kalmar								
Inkomna	437	405	210	323	251	1 475	71	-
Avgjorda	435	398	216	350	255	1 432	201	-
Balanserade	110	169	160	210	63	401	98	-
Karlskoga								
Inkomna	49	91	34	49	23	378	-	-
Avgjorda	48	84	45	52	17	298	-	-
Balanserade	12	49	21	26	10	169	-	-
Katrinholms								
Inkomna	110	152	88	100	121	493	-	-
Avgjorda	107	158	92	104	105	470	-	-
Balanserade	24	59	45	41	49	117	-	-
Kristianstads								
Inkomna	197	243	133	208	234	793	-	-
Avgjorda	173	224	107	234	305	834	-	-
Balanserade	51	104	110	120	65	235	-	-
Lidköpings								
Inkomna	143	183	112	122	113	704	-	-
Avgjorda	139	151	121	139	95	639	-	-
Balanserade	39	81	78	79	68	257	-	-
Linköpings								
Inkomna	420	499	249	351	190	1 669	43	-
Avgjorda	393	506	251	377	217	1 706	32	-
Balanserade	113	200	144	147	85	453	27	-
Luleå								
Inkomna	219	306	160	196	213	1 024	47	-
Avgjorda	218	298	160	194	227	1 060	48	-
Balanserade	80	137	107	137	45	382	38	-
Lunds								
Inkomna	624	737	370	678	314	2 055	-	-
Avgjorda	535	680	374	621	238	1 862	-	-
Balanserade	229	322	291	379	141	910	-	-
Lycksele								
Inkomna	57	49	39	54	37	240	-	-
Avgjorda	56	40	44	60	42	223	-	-
Balanserade	3	20	14	8	1	51	-	-
Malmö								
Inkomna	880	881	691	1 114	444	3 714	85	-
Avgjorda	834	844	673	1 128	459	3 723	89	-
Balanserade	203	353	494	605	143	1 415	81	-
Mariestads								
Inkomna	86	85	39	62	121	270	6	-
Avgjorda	79	93	34	67	120	255	12	-
Balanserade	19	24	23	33	27	68	4	-

Tabell 1.2 (forts.)

Inkomna, avgjorda och balanserade mål 2008, enskilda tingsrätter

Tingsrätt	FT-mål	Gemensam ansökan	Övriga familjemål	Övriga tvistemål	Notariebrottmål	Övriga brottmål	Fastighetsmål	Miljömål
Mora								
Inkomna	110	128	60	110	18	404	-	-
Avgjorda	104	145	55	92	23	409	-	-
Balanserade	25	42	50	83	3	175	-	-
Mölnåls								
Inkomna	246	371	175	330	203	771	-	-
Avgjorda	215	324	166	320	167	758	-	-
Balanserade	90	193	142	182	94	330	-	-
Nacka								
Inkomna	298	400	231	469	172	1 127	312	564
Avgjorda	261	418	195	438	152	1 100	298	565
Balanserade	99	179	184	290	76	414	460	556
Norrköpings								
Inkomna	287	364	166	308	213	1 509	1	-
Avgjorda	285	372	166	324	230	1 520	1	-
Balanserade	43	135	89	135	30	372	-	-
Norrtälje								
Inkomna	108	125	78	132	17	410	-	-
Avgjorda	114	140	70	133	23	399	-	-
Balanserade	21	39	59	87	3	128	-	-
Nyköpings								
Inkomna	140	208	92	155	167	660	34	-
Avgjorda	118	212	84	141	151	683	32	-
Balanserade	39	99	56	70	50	140	20	-
Skellefteå								
Inkomna	78	125	72	73	30	487	-	-
Avgjorda	75	104	87	72	35	476	-	-
Balanserade	30	64	47	59	5	158	-	-
Skövde								
Inkomna	166	222	116	166	44	658	-	-
Avgjorda	150	197	105	159	41	639	-	-
Balanserade	47	97	86	102	9	164	-	-
Solna								
Inkomna	729	1 017	911	1 031	299	3 081	-	-
Avgjorda	732	1 041	848	992	334	2 863	-	-
Balanserade	256	399	688	765	121	1 528	-	-
Stockholms								
Inkomna	1 245	1 051	733	2 990	497	5 308	-	-
Avgjorda	1 370	1 067	807	3 210	532	5 918	-	-
Balanserade	332	244	337	2 522	103	2 046	-	-
Sundsvalls								
Inkomna	222	246	109	185	112	1 073	2	-
Avgjorda	221	254	130	225	124	1 207	1	-
Balanserade	50	112	62	118	36	422	2	-
Södertälje								
Inkomna	162	272	187	249	95	1 072	-	-
Avgjorda	160	290	180	232	132	1 155	-	-
Balanserade	39	95	135	128	38	362	-	-
Södertörns								
Inkomna	1 121	1 694	1 332	1 523	538	5 578	-	-
Avgjorda	1 116	1 679	1 340	1 545	588	5 627	-	-
Balanserade	252	685	816	676	110	1 756	-	-
Uddevalla								
Inkomna	314	346	181	399	162	1 044	-	-
Avgjorda	325	357	200	366	143	1 081	-	-
Balanserade	68	147	127	262	62	345	-	-

Tabell 1.2 (forts.)

Inkomna, avgjorda och balanserade mål 2008, enskilda tingsrätter

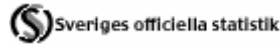
Tingsrätt	FT-mål	Gemensam ansökan	Övriga familjemål	Övriga tvistemål	Notariebrottmål	Övriga brottmål	Fastighetsmål	Miljömål
Umeå								
Inkomna	187	241	133	182	131	891	29	152
Avgjorda	168	231	142	178	80	844	26	187
Balanserade	85	107	112	138	80	383	34	143
Uppsala								
Inkomna	583	706	384	623	388	2 446	35	-
Avgjorda	533	697	390	598	336	2 462	35	-
Balanserade	135	334	261	302	129	728	15	-
Varbergs								
Inkomna	235	316	175	314	123	911	-	-
Avgjorda	246	315	154	326	119	911	-	-
Balanserade	56	146	138	233	31	363	-	-
Vänersborgs								
Inkomna	259	335	156	224	240	982	66	445
Avgjorda	270	336	207	256	257	994	32	407
Balanserade	66	145	111	122	60	341	65	368
Värmlands								
Inkomna	421	524	229	447	336	2 105	31	-
Avgjorda	417	539	266	417	457	2 067	20	-
Balanserade	125	208	165	264	84	681	23	-
Västmanlands								
Inkomna	426	685	326	461	362	2 225	26	-
Avgjorda	381	634	303	387	385	2 244	29	-
Balanserade	191	320	252	375	191	1 285	10	-
Växjö								
Inkomna	263	330	175	258	139	1 053	10	549
Avgjorda	295	340	187	222	167	1 144	18	530
Balanserade	57	147	139	235	30	370	6	310
Ystads								
Inkomna	329	337	191	358	230	1 017	-	-
Avgjorda	339	328	184	364	196	1 015	-	-
Balanserade	90	179	152	266	63	401	-	-
Ängermanlands								
Inkomna	224	231	119	162	97	820	24	-
Avgjorda	209	228	125	154	94	776	23	-
Balanserade	69	92	99	120	27	268	12	-
Örebro								
Inkomna	451	531	289	346	282	1 950	23	-
Avgjorda	460	554	300	368	296	1 981	28	-
Balanserade	100	219	190	203	160	727	12	-
Östersunds								
Inkomna	265	224	112	234	118	987	39	136
Avgjorda	245	226	111	235	131	1 010	34	161
Balanserade	68	83	80	125	28	283	15	82

Tabell 1.3
Tingsrätter
Konkurser och domstolsärenden åren 2004-2008

	År				
	2004	2005	2006	2007	2008
Konkursansökningar					
Inkomna	13 115	12 106	11 005	10 655	9 675
Konkurser					
Avslutade ¹	8 358	8 189	7 477	6 995	6 558
Domstolsärenden					
Inkomna	56 232	56 679	57 256	58 872	59 909
Avgjorda	53 224	57 931	57 569	58 227	59 822
Balanserade	15 258	13 837	13 350	13 758	13 555

¹

Konkurser som avslutats på grund av t.ex. avskrivningsbeslut, hävt konkursbeslut eller beslut varigenom utdelning fastställts.



Tabell 1.4
Tingsrätter
Inskrivningsmyndigheterna
Inkomna ärenden åren 2004-2008¹

	År				
	2004	2005	2006	2007	2008 ⁴
Lagfartsärenden ²	332 995	339 732	330 646	330 954	124 246
Inteckningsärenden	539 009	605 738	595 440	561 457	227 232
Gravations- och äganderättsbevis	8 083	7 730	5 787	4 731	1 779
Övriga ärenden ³	9 890	1 801	2 841	26 331	9 759
Summa ärenden	889 977	955 001	934 714	923 473	363 016

¹

Exkl. företagsintektningsärenden och ärenden angående fartyg och luftfartyg.

²

Inkl. inskrivning av tomträtt.

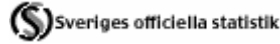
³

Inkl. uppgifter till fastighetsbildningsmyndighet, upplägg för nybildade fastigheter och yttranden enligt 12 kap. 10 § fastighetsbildningsla-

gen.

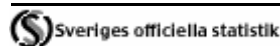
⁴

Från 1 juni 2008 är Lantmäteriverket inskrivningsmyndighet.



Tabell 1.5
Tingsrätter
Avgjorda tvistemål avseende familjerätt åren 2004-2008

	År				
	2004	2005	2006	2007	2008
Gemensam ansökan om äktenskapsskillnad varav avskrivna	20 468 2 407	20 108 2 053	19 799 1 947	19 766 1 981	20 641 1 979
Talan om äktenskapsskillnad genom stämning varav avskrivna	5 896 1 311	5 853 1 211	6 110 1 302	6 487 1 395	6 985 1 426
Faderskapsmål varav avskrivna	488 64	476 69	511 56	548 85	621 98
Talan om vårdnad av barn m.m. varav avskrivna	3 140 678	2 628 621	2 909 628	3 157 695	3 660 766

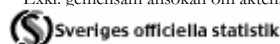


Tabell 1.6
Tingsrätter
Tvistemål¹ åren 2004-2008

	År				
	2004	2005	2006	2007	2008
Andel mål som avgjorts efter förhandling (%)	38	36	37	36	36
Andel mål som avgjorts med kollegial sammansättning (%)	2,1	1,9	1,8	1,9	2,0
Andel mål som avgjorts med nämnd (%)	1,4	1,9	2,3	2,8	2,7
Andel mål med mer än 6 timmars förhandlingstid (%)	2,9	2,5	2,7	2,7	2,9
Andel mål med mer än 12 timmars förhandlingstid (%)	0,6	0,5	0,5	0,6	0,6
Genomsnittlig förhandlingstid i mål som avgjorts efter förhandling (timmar/mål)	2,12	2,02	2,05	2,08	2,17
Genomsnittlig förhandlingstid för samtliga mål (timmar/mål)	0,80	0,73	0,76	0,75	0,78
Andel mål som avgjorts genom dom (%)	40,6	39,9	41,4	41,0	40,5
Andel mål som avgjorts genom tredskodom (%)	14,3	14,6	14,4	13,9	15,9
Andel mål som avgjorts genom avskrivning (%)	37,1	35,7	35,6	37,2	34,8
Andel mål som avgjorts på annat sätt (%)	8,0	8,8	8,6	7,9	8,8

¹

Exkl. gemensam ansökan om äktenskapsskillnad och vårdnad av barn.

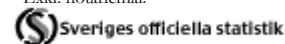


Tabell 1.7
Tingsrätter
Brottmål¹ åren 2004-2008

	År				
	2004	2005	2006	2007	2008
Andel mål som avgjorts med nämnd (%)	78,3	78,4	77,8	76,0	75,3
Andel mål med fler än en tiltalad som avgjorts genom dom (%)	11,3	10,7	10,9	10,9	10,6
Antal tiltalade i mål som avgjorts genom dom (snitt)	1,17	1,17	1,17	1,17	1,20
Andel mål med häktningsförhandling (%)	14,6	14,1	13,6	12,3	11,7
Andel mål med mer än 6 timmars förhandlingstid (%)	4,8	4,8	5,1	5,0	5,0
Andel mål med mer än 12 timmars förhandlingstid (%)	1,3	1,3	1,3	1,3	1,4
Genomsnittlig förhandlingstid i mål som avgjorts efter förhandling (timmar/mål)	1,72	1,76	1,82	1,78	1,81
Genomsnittlig förhandlingstid för samtliga mål (timmar/mål)	1,46	1,49	1,52	1,47	1,47
Andel mål som avgjorts genom dom (%)	80,7	81,0	79,5	77,3	77,3
Andel mål som avgjorts genom avskrivning (%)	8,6	9,6	10,9	13,2	12,6
Andel mål som avgjorts på annat sätt (%)	10,7	9,4	10,9	9,5	10,1

¹

Exkl. notariemål.




Tabell 1.8
Hovrätter
Inkomna, avgjorda och balanserade mål åren 2004-2008

	År				
	2004	2005	2006	2007	2008
Inkomna mål					
Tvistemål	2 798	2 509	2 605	2 513	2 752
Brottmål	8 845	8 834	8 767	8 388	9 030
Övriga mål	11 207	10 868	11 178	10 869	11 253
Miljömål	468	461	530	513	597
Summa totalt	23 318	22 672	23 080	22 283	23 632
Avgjorda mål					
Tvistemål	2 934	2 745	2 599	2 502	2 811
Brottmål	8 692	8 694	8 848	8 383	9 276
Övriga mål	11 211	10 907	11 176	10 763	11 488
Miljömål	457	480	495	520	553
Summa totalt	23 294	22 826	23 118	22 168	24 128
Balanserade mål					
Tvistemål	1 697	1 478	1 471	1 469	1 408
Brottmål	3 591	3 696	3 603	3 599	3 341
Övriga mål	1 627	1 564	1 569	1 678	1 446
Miljömål	237	217	251	245	289
Summa totalt	7 152	6 955	6 894	6 991	6 484

Tabell 1.9

Inkomna, avgjorda och balanserade mål 2008, enskilda hovrätter

Tingsrätt	Tvistemål	Brottmål	Miljömål	Övriga mål	Totalt
Svea hovrätt					
Inkomna	1 126	3 582	597	5 015	10 320
Avgjorda	1 196	3 670	553	5 115	10 534
Balanserade	638	1 578	289	670	3 175
Göta hovrätt					
Inkomna	427	1 528	-	1 562	3 517
Avgjorda	416	1 633	-	1 632	3 681
Balanserade	193	370	-	133	696
Hovrätten över Skåne och Blekinge					
Inkomna	377	1 291	-	1 593	3 261
Avgjorda	374	1 345	-	1 596	3 315
Balanserade	240	529	-	248	1 017
Hovrätten för Västra Sverige					
Inkomna	523	1 642	-	1 952	4 117
Avgjorda	527	1 626	-	2 016	4 169
Balanserade	179	563	-	222	964
Hovrätten för Nedre Norrland					
Inkomna	163	628	-	640	1 431
Avgjorda	170	638	-	651	1 459
Balanserade	69	183	-	61	313
Hovrätten för Övre Norrland					
Inkomna	136	359	-	491	986
Avgjorda	128	364	-	478	970
Balanserade	89	118	-	112	319


 Sveriges officiella statistik

Tabell 1.10

Hovrätter


Avgjorda mål åren 2004-2008

	År				
	2004	2005	2006	2007	2008
Tvistemål					
Andel mål som avgjorts med nämnd (%)	9,8	9,7	9,7	12,7	12,3
Andel mål som avgjorts efter huvudförhandling (%)	31,9	30,9	29,2	31,6	31,5
Genomsnittlig förhandlingstid i mål som avgjorts efter förhandling (timmar/mål)	4,45	4,25	4,40	4,54	4,39
Brottmål					
Andel mål som avgjorts med nämnd (%)	66,6	65,2	66,2	65,1	63,0
Andel mål som avgjorts efter huvudförhandling (%)	65,5	65,6	65,3	64,0	62,2
Genomsnittlig förhandlingstid i mål som avgjorts efter förhandling (timmar/mål)	3,26	3,41	3,30	3,53	3,60
Miljömål					
Andel mål som avgjorts efter huvudförhandling (%)	5,1	6,5	9,0	6,9	6,5

 Sveriges officiella statistik


Tabell 1.11
Hovrätter
Ändringsfrekvensen i tvistemål och brottmål 2008

	Hela antalet mål	därav ändrade	
		antal	procent
Tvistemål	2 812	769	27,3
Brottmål	9 289	3 187	34,3
Dom i brottmål överklagad till hovrätten av			
Tilltalad	6 217	1 729	27,8
Åklagare	759	478	63,0
Åklagare och tilltalad	1 455	629	43,2
Annan	858	351	40,9
Summa	9 289	3 187	34,3

 Sveriges officiella statistik


Tabell 1.12
Högsta domstolen
Inkomna, avgjorda och balanserade mål åren 2004-2008

	År				
	2004	2005	2006	2007	2008
Inkomna	5 318	5 101	5 249	5 010	5 420
Avgjorda	5 205	5 013	5 429	5 041	5 221
Mål som har beviljats prövningstillstånd	118	123	135	172	138
Mål som ej har beviljats prövningstillstånd	4 499	4 245	4 504	4 105	4 276
Mål som ej omfattas av prövningstillstånd	588	645	790	764	807
Balanserade vid utgången av året	1 247	1 334	1 151	1 120	1 318

 Sveriges officiella statistik

Tabell 1.13
Högsta domstolen
Avgjorda mål år 2008

	Tvistemål	Brottmål	Övriga mål	Summa
Mål som har beviljats prövningstillstånd	29	31	78	138
Mål som ej har beviljats prövningstillstånd	519	1 396	2 361	4 276
Mål som ej omfattas av prövningstillstånd	18	67	722	807
Summa	566	1 494	3 161	5 221

 Sveriges officiella statistik

2. Mål vid de allmänna förvaltningsdomstolarna

Cases in the administrative courts

De allmänna förvaltningsdomstolarnas verksamhet

Allmänna förvaltningsdomstolar handlägger mål som rör tvister mellan enskilda och myndigheter. Organisationen består av en instanskedja med länsrätt som första instans, kammarrätt som andra instans och Regeringsrätten som högsta instans. Det finns 23 länsrätter och fyra kammarrätter. Vid länsrätterna i Stockholm, Göteborg och Malmö finns migrationsdomstolar som prövar utlännings- och medborgarskapsmål som första instans. Vid Kammarrätten i Stockholm finns Migrationsöverdomstolen som är högsta instans i utlännings- och medborgarskapsmål.

Länsrätterna

Länsrätterna prövar överklaganden av förvaltningsmyndigheters beslut eller beslut som underställts domstolen av en förvaltningsmyndighet. Vid länsrätterna tjänstgör domare, notarier, föredragande handläggare och administrativ personal. I länsrätt medverkar oftast nämndemän i dömandet.

En målgrupp i länsrätt är **skattemål**. De kommer till länsrätt när någon överklagar Skatteverkets beslut. Målen kan gälla t.ex., inkomsttaxering, mervärdesskatt och fastighetstaxering. **Fastighetstaxeringsmål** särredovisas i statistiken.

Vissa beslut av en kommuns socialnämnd kan överklagas till länsrätt genom förvaltningsbesvär, t.ex. beslut om försörjningsstöd. Dessa redovisas i **mål enligt socialtjänstlagen**.

I **socialförsäkringsmålen** överprövas Försäkringskassans beslut om rätt till t.ex. arbetsskadeersättning, sjuk- eller föräldrapenning eller bilstöd till handikappade.

I mål enligt lagen med särskilda bestämmelser om vård av unga (**LVU**) prövar länsrätten, efter ansökan av socialnämnden, om barn eller ungdomar upp till 18 år, eller i vissa fall upp till 20 år, med tvång behöver beredas vård och omvårdnad utanför sitt eget hem.

I mål enligt lagen om vård av missbrukare i vissa fall (**LVM**) ska länsrätten, efter ansökan av socialnämnden, besluta om en missbrukare ska få vård för sitt missbruk även om personen inte själv vill ha vård.

Länsrätten prövar även frågor om psykiatrisk tvångsvård. I **psykiatrimålen** tar rätten t.ex. ställning till om någon är i behov av psykiatrisk tvångsvård eller om vårdtiden för psykiatrisk tvångsvård ska förlängas eller om rättspsykiatrisk vård ska upphöra. I dessa fall lämnar chefsöverläkaren en ansökan till länsrätten. Länsrätten kan även pröva olika frågor efter överklagande av patienten, t.ex. om tvångsvården ska upphöra eller om tillstånd till permission utanför vårdinrättningen ska ges m.m.

I **utlännings- och medborgarskapsmål** är det Migrationsverkets beslut som överklagas. Målen kan gälla asyl, dvs. uppehållstillstånd för en flykting, eller svenskt medborgarskap.

Övriga mål i länsrätten kan gälla t.ex. körkortsingripanden, djurskyddslagen, tillstånd att servera alkoholdrycker och laglighetsprovning enligt kommunallagen. Sedan Sveriges medlemskap i EU förekommer också mål med EG-rättslig anknytning. Som exempel kan nämnas mål om offentlig upphandling eller mål om vissa stöd till jordbruket. **Körkortsmål** särredovisas i statistiken.

Måls avgörande i länsrätten

I länsrätten dömer enligt huvudregeln en juristdomare och tre nämndemän. I mål enligt kommunallagen deltar i vissa fall två särskilda ledamöter och i mål om fastighetstaxering kan en värderingsteknisk ledamot delta. Ett stort antal mål avgörs också av en juristdomare.

Handläggningen är som regel skriftlig. Muntlig förhandling får ingå i handläggningen om det kan antas vara till fördel för utredningen eller främja ett snabbt avgörande av målet. Om en enskild part som för talan begär muntlig förhandling ska sådan hållas om det inte är obehövt. I vissa måltyper, t.ex. mål om beredande av vård enligt LVM eller LVU, ska muntlig förhandling hållas om det inte är uppenbart obehövt. Om enskild part begär muntlig förhandling i sådana mål ska muntlig förhandling alltid hållas.

Om man är missnöjd med länsrättens dom kan den överklagas till kammarrätt.

Kammarrätterna

Kammarrätterna prövar överklagade mål från länsrätterna.

För många typer av mål gäller att kammarrätten måste meddela prövningstillstånd för att överklagandet ska prövas. Prövningstillstånd får meddelas endast om det är av vikt för ledningen av rättstillämpningen att överprövning görs (prejudikatdispens), anledning finns att ändra länsrättens avgörande (ändringsdispens) eller det annars finns synnerliga skäl att pröva överklagandet (extraordinär dispens).

Kammarrätterna prövar som första domstolsinstans s.k. **sekretessmål**. Dessa mål gäller frågan om någon har rätt att ta del av en allmän handling.

Måls avgörande i kammarrätten

I kammarrätten dömer enligt huvudregeln tre juristdomare. I vissa mål deltar dessutom två nämndemän eller två särskilda ledamöter. Fråga om prövningstillstånd avgörs av två juristdomare om de är ense om beslutet, annars av tre juristdomare.

Muntlig förhandling får ingå i handläggningen om det kan antas vara till fördel för utredningen eller främja ett snabbt avgörande av målet. Om en enskild part som för talan begär muntlig förhandling ska sådan hållas om det inte är obehövt. I vissa måltyper, t.ex. mål om beredande av vård enligt LVM eller LVU, ska muntlig förhandling hållas om det inte är uppenbart obehövt. Om enskild part begär muntlig förhandling i sådana mål ska muntlig förhandling alltid hållas.

Regeringsrätten

Regeringsrätten är högsta allmänna förvaltningsdomstol och prövar mål som överklagas från någon av de fyra kammarrätterna. Regeringsrätten prövar också överklaganden från Skatterättsnämnden och Patentbesvärslagen. För de flesta mål krävs prövningstillstånd. Regeringsrätten meddelar prövningstillstånd bara

om avgörandet kan få betydelse som prejudikat, dvs. ge ledning för hur andra liknande fall ska bedömas, eller om det finns synnerliga skäl. Endast ett fåtal procent av de mål som överklagas till Regeringsrätten beviljas prövningstillstånd. Justitiekanslern (JK) och Riksdagens ombudsmän (JO) behöver inte prövningstillstånd i mål om disciplinansvar eller återkallelse eller begränsning av legitimation för bl.a. läkare eller annan personal inom hälso- och sjukvården. JK behöver inte heller prövningstillstånd i mål angående tillstånd till övervakningskameror m.m.

Regeringsrättens ledamöter har titeln regeringsråd. När ett mål ska prövas i sak på avdelning deltar i regel fem regeringsråd. Avdelningen får förordna att målet ska avgöras av Regeringsrätten i sin helhet, s.k. plenum. Frågor om prövningstillstånd får avgöras av ett regeringsråd. Fler än tre regeringsråd får emellertid inte delta i avgörandet av sådana frågor.

Handläggningen i Regeringsrätten är som regel skriftlig. Muntlig förhandling får ingå i handläggningen om det kan antas vara till fördel för utredningen eller främja ett snabbt avgörande av målet.

Tabell 2.1

Länsrätter
Inkomna, avgjorda och balanserade mål åren 2004-2008

	År				
	2004	2005	2006	2007	2008
Inkomna mål					
Skattemål	15 622	16 665	16 558	16 084	17 075
Fastighetstaxeringsmål	2 695	923	1 246	840	274
Körkortsmål	6 648	6 687	5 973	6 155	6 135
Mål enligt socialtjänstlagen	21 151	22 187	20 272	21 474	21 628
LVU- och LVM-mål	3 507	3 783	4 169	4 221	4 400
Psykiatrimål	13 231	13 121	13 410	13 485	13 634
Socialförsäkringsmål	20 373	21 428	22 951	22 681	14 419
Trängselskattemål		12	925	71	129
Övriga mål	21 299	21 318	18 280	18 134	19 065
Summa exklusive migrationsmål	104 526	106 124	103 784	103 145	96 759
Migrationsmål			6 652	15 924	22 729
Avgjorda mål					
Skattemål	15 277	15 386	16 505	17 746	19 153
Fastighetstaxeringsmål	2 755	1 498	1 155	1 989	689
Körkortsmål	6 588	6 735	5 922	6 092	6 121
Mål enligt socialtjänstlagen	20 060	22 107	20 868	21 184	22 090
LVU- och LVM-mål	3 485	3 751	4 110	4 194	4 448
Psykiatrimål	13 187	13 073	13 375	13 430	13 622
Socialförsäkringsmål	16 139	20 156	21 817	23 441	21 874
Trängselskattemål		5	895	68	153
Övriga mål	20 398	20 655	18 274	18 187	19 789
Summa exklusive migrationsmål	97 889	103 366	102 921	106 331	107 939
Migrationsmål			5 917	13 756	19 276
Balanserade mål					
Skattemål	11 913	13 202	13 254	11 671	9 678
Fastighetstaxeringsmål	2 084	1 517	1 607	694	276
Körkortsmål	444	383	421	479	491
Mål enligt socialtjänstlagen	5 965	6 027	5 420	5 678	5 168
LVU- och LVM-mål	399	422	476	501	448
Psykiatrimål	234	252	269	308	297
Socialförsäkringsmål	14 228	15 487	16 611	15 935	8 566
Trängselskattemål		7	37	39	14
Övriga mål	6 348	6 994	6 999	6 977	6 262
Summa exklusive migrationsmål	41 615	44 291	45 094	42 282	31 200
Migrationsmål			3 817	5 994	9 478

Tabell 2.2

Inkomna, avgjorda och balanserade mål år 2008, enskilda länsrätter

Länsrätten i	Skattemål	Fastighets- taxeringsmål	Körkortsmål	Mål enligt socialtjänst- lagen	Psykiatrimål	Socialför- säkringsmål	LVU- och LVM mål	Trängsel- skattemål	Övriga mål	Migrations- mål
Blekinge län										
Inkomna	144	5	92	358	95	177	61	-	288	-
Avgjorda	177	5	92	389	96	270	61	-	279	-
Balanserade	50	3	8	53	1	69	8	-	74	-
Dalarna län										
Inkomna	666	18	271	409	708	520	137	-	728	-
Avgjorda	714	23	266	393	708	703	132	-	533	-
Balanserade	399	10	36	95	12	220	17	-	311	-
Gotlands län										
Inkomna	50	-	49	78	28	321	34	-	253	-
Avgjorda	59	13	51	84	26	608	37	-	311	-
Balanserade	42	-	4	21	2	236	1	-	75	-
Gävleborgs län										
Inkomna	262	5	165	557	224	428	173	-	507	-
Avgjorda	325	13	164	571	221	587	170	-	469	-
Balanserade	210	11	11	60	5	158	18	-	136	-
Göteborg										
Inkomna	1 812	16	186	2 508	1 159	1 584	460	-	1 357	3 867
Avgjorda	1 919	42	190	2 605	1 142	2 048	460	-	1 370	2 825
Balanserade	1 312	25	16	410	28	1 445	43	-	399	1 509
Hallands län										
Inkomna	487	8	211	615	239	350	101	-	492	-
Avgjorda	536	15	215	592	235	369	103	-	485	-
Balanserade	262	5	16	90	8	251	8	-	125	-
Jämtlands län										
Inkomna	142	4	100	152	92	134	80	-	248	-
Avgjorda	200	5	89	152	94	341	81	-	249	-
Balanserade	112	2	13	91	-	89	8	-	110	-
Jönköpings län										
Inkomna	340	3	302	400	301	314	158	-	610	-
Avgjorda	362	2	300	380	305	379	170	-	616	-
Balanserade	144	2	27	72	4	97	11	-	149	-
Kalmar län										
Inkomna	360	5	112	358	336	267	99	-	396	-
Avgjorda	411	16	114	345	332	328	101	-	354	-
Balanserade	149	2	4	28	5	119	13	-	82	-
Kronobergs län										
Inkomna	210	1	103	216	500	164	91	-	234	-
Avgjorda	196	2	103	235	499	272	94	-	223	-
Balanserade	108	1	8	51	18	62	11	-	58	-
Mariestad										
Inkomna	228	1	727	318	283	257	156	-	362	-
Avgjorda	275	3	718	352	279	509	161	-	332	-
Balanserade	325	2	42	62	9	234	18	-	154	-
Norrbottnens län										
Inkomna	307	3	220	320	413	560	82	-	539	-
Avgjorda	346	8	220	333	414	1 272	88	-	547	-
Balanserade	162	-	8	37	2	406	6	-	123	-


Tabell 2.2 (forts.)

Inkomna, avgjorda och balanserade mål år 2008, enskilda länsrätter

Länsrätten i	Skattemål	Fastighets- taxeringsmål	Körkortsmål	Mål enligt socialtjänst- lagen	Psykiatrimål	Socialför- säkringsmål	LVU- och LVM mål	Trängsel- skattemål	Övriga mål	Migrations- mål
Skåne län										
Inkomna	3 427	71	623	3 217	1 416	1 838	555	-	1 990	4 479
Avgjorda	3 979	70	602	3 081	1 413	3 045	558	-	2 089	4 087
Balanserade	1 359	53	93	1 247	35	802	55	-	670	1 376
Stockholms län										
Inkomna	5 369	70	1 336	6 285	2 329	3 586	784	128	6 023	14 383
Avgjorda	6 048	353	1 382	6 892	2 359	5 635	789	153	6 570	12 364
Balanserade	3 170	113	56	1 582	63	2 189	89	13	2 318	6 593
Södermanlands län										
Inkomna	341	3	161	611	1 389	363	138	-	488	-
Avgjorda	341	11	156	556	1 392	485	140	-	800	-
Balanserade	120	-	22	151	20	134	13	-	131	-
Uppsala län										
Inkomna	413	4	246	483	402	311	168	-	445	-
Avgjorda	463	22	241	469	402	487	160	-	438	-
Balanserade	219	4	13	154	8	99	17	-	128	-
Vänersborg										
Inkomna	454	14	-	749	544	633	221	-	542	-
Avgjorda	588	14	-	747	554	950	228	-	506	-
Balanserade	283	19	-	140	4	423	13	-	182	-
Värmlands län										
Inkomna	343	8	226	483	315	625	182	-	461	-
Avgjorda	362	9	229	507	317	653	188	-	508	-
Balanserade	169	3	29	91	4	446	34	-	134	-
Västerbottens län										
Inkomna	242	21	168	277	520	456	131	-	442	-
Avgjorda	349	33	158	248	515	670	127	-	415	-
Balanserade	71	6	27	75	17	322	11	-	132	-
Västernorrlands län										
Inkomna	292	1	150	491	722	284	117	-	726	-
Avgjorda	316	7	151	540	706	490	119	-	931	-
Balanserade	162	1	11	121	23	138	11	-	225	-
Västmanlands län										
Inkomna	409	4	156	474	573	321	115	-	356	-
Avgjorda	357	-	159	446	568	519	110	-	362	-
Balanserade	306	7	14	176	10	188	15	-	99	-
Örebro län										
Inkomna	288	1	207	1 149	274	210	151	1	830	-
Avgjorda	339	2	200	1 059	272	242	146	-	670	-
Balanserade	217	-	13	244	3	173	21	1	304	-
Östergötlands län										
Inkomna	489	8	324	1 120	772	716	206	-	748	-
Avgjorda	491	21	321	1 114	773	1 012	225	-	732	-
Balanserade	327	7	20	117	16	266	7	-	143	-

Tabell 2.3
Länsrätter
Avgjorda mål åren 2004-2008

	År				
	2004	2005	2006	2007	2008
Andel mål som avgjorts efter muntlig förhandling (%)	14,1	14,1	14,7	14,7	15,7
Andel mål som avgjorts av ensamdomare (%)	45,2	49,4	47,7	47,7	46,6
Andel mål som avgjorts med nämnd (%)	54,0	50,3	52,0	51,9	52,7
Andel mål som avgjorts i annan sammansättning (%)	0,8	0,3	0,3	0,4	0,3
Andel mål som avgjorts genom dom (%)	89,5	89,6	89,1	89,7	89,6
Andel mål som avgjorts genom beslut (%)	10,5	10,4	10,8	10,3	10,4

 Sveriges officiella statistik

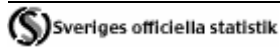
Tabell 2.4
Kammarrätter
Inkomna, avgjorda och balanserade mål åren 2004-2008

	År				
	2004	2005	2006	2007	2008
Inkomna mål					
Skattemål	6 051	5 947	6 244	6 278	7 041
Fastighetstaxeringsmål	253	357	179	187	209
Körkortsmål	1 062	1 204	1 088	1 058	1 026
Mål enligt socialtjänstlagen	2 318	2 258	2 128	2 196	2 336
LVU- och LVM-mål	876	882	980	980	1 069
Psykiatrimål	948	967	996	1 113	1 054
Socialförsäkringsmål	4 936	5 484	6 095	6 386	6 477
Trängselskattemål			91	29	18
Övriga mål	6 910	6 907	6 286	6 386	6 928
Summa exklusive migrationsmål	23 354	24 006	24 087	24 613	26 158
Migrationsmål			1 362	4 824	8 590
Avgjorda mål					
Skattemål	6 685	6 588	6 766	7 059	7 240
Fastighetstaxeringsmål	532	403	298	242	272
Körkortsmål	1 056	1 174	1 115	1 086	997
Mål enligt socialtjänstlagen	2 247	2 315	2 248	2 107	2 275
LVU- och LVM-mål	825	892	955	1 000	1 034
Psykiatrimål	958	937	1 008	1 104	1 052
Socialförsäkringsmål	4 846	5 813	6 070	6 229	6 799
Trängselskattemål			46	67	23
Övriga mål	6 918	7 433	6 674	6 200	7 099
Summa exklusive migrationsmål	24 067	25 555	25 180	25 094	26 791
Migrationsmål			824	4 396	8 258
Balanserade mål					
Skattemål	7 894	7 238	6 708	5 916	5 709
Fastighetstaxeringsmål	354	309	186	131	67
Körkortsmål	128	156	129	101	129
Mål enligt socialtjänstlagen	678	613	493	581	642
LVU- och LVM-mål	157	145	170	150	185
Psykiatrimål	95	123	111	118	120
Socialförsäkringsmål	3 338	3 009	3 031	3 186	2 863
Trängselskattemål			45	7	2
Övriga mål	3 186	2 640	2 311	2 521	2 351
Summa exklusive migrationsmål	15 830	14 233	13 184	12 711	12 068
Migrationsmål			539	968	1 304

Tabell 2.5

Inkomna, avgjorda och balanserade mål år 2008, enskilda kammarrätter

Kammarrätt	Skattemål	Fastighets- taxerings- mål	Körkortsmål	Mål enligt socialtjänst- lagen	Psykiatrimål	Socialför- säkringsmål	LVU- och LVM mål	Trängsel- skattemål	Övriga mål	Migrations- mål
Stockholm										
Inkomna	3 035	72	299	690	320	2 203	283	18	3 016	8 594
Avgjorda	2 816	78	305	726	314	2 461	291	23	3 072	8 258
Balanserade	2 537	15	32	113	37	643	44	2	1 059	1 309
Göteborg										
Inkomna	2 329	64	199	852	346	2 079	402	-	1 846	-
Avgjorda	2 460	98	179	771	358	2 006	372	-	1 887	-
Balanserade	2 030	33	36	300	36	1 380	82	-	647	-
Sundsvall										
Inkomna	849	35	204	274	218	1 160	150	-	979	-
Avgjorda	875	58	202	258	214	1 292	148	-	1 013	-
Balanserade	639	4	21	122	29	517	23	-	366	-
Jönköping										
Inkomna	828	38	324	520	170	1 035	234	-	1 087	-
Avgjorda	1 089	38	311	520	166	1 040	223	-	1 127	-
Balanserade	503	15	40	107	18	323	36	-	279	-

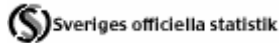


Tabell 2.6

Kammarrätter¹ avgjorda mål åren 2004-2008

	År				
	2004	2005	2006	2007	2008
Avgjorda	24 067	25 560	25 181	25 093	26 794
Mål som har beviljats prövningstillstånd	2 521	2 674	2 776	3 003	3 013
Mål som ej har beviljats prövningstillstånd	10 336	11 884	11 895	11 354	12 581
Mål som ej omfattas av prövningstillstånd	11 210	11 002	10 510	10 736	11 200

¹ Exkl. migrationsmål.

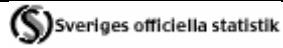


Tabell 2.7
Regeringsrätten
Inkomna, avgjorda och balanserade mål åren 2004-2008

	År				
	2004	2005	2006	2007	2008
Inkomna mål					
Skattemål	2 179	2 000	2 353	2 098	2 295
Fastighetstaxeringsmål	52	83	89	47	49
Körkortsmål	260	262	254	263	258
Mål enligt socialtjänstlagen	551	524	557	483	586
LVU- och LVM-mål	141	148	164	163	180
Psykiatrimål	118	109	116	123	124
Socialförsäkringsmål	1 624	1 794	1 976	2 056	2 262
Trängselskattemål			24	19	7
Övriga mål	2 736	2 562	2 538	2 625	2 923
Summa totalt	7 661	7 482	8 071	7 877	8 684
Avgjorda mål					
Skattemål	2 775	1 702	1 785	2 807	2 925
Fastighetstaxeringsmål	67	103	39	108	76
Körkortsmål	236	279	246	259	279
Mål enligt socialtjänstlagen	479	551	527	619	556
LVU- och LVM-mål	135	157	147	166	162
Psykiatrimål	118	112	105	122	125
Socialförsäkringsmål	1 524	1 577	1 722	2 300	2 674
Trängselskattemål			12	29	7
Övriga mål	2 606	2 332	2 384	2 748	3 509
Summa totalt	7 940	6 813	6 967	9 158	10 313
Balanserade mål					
Skattemål	1 780	2 068	2 637	1 924	1 257
Fastighetstaxeringsmål	72	52	102	41	14
Körkortsmål	73	55	61	65	44
Mål enligt socialtjänstlagen	415	388	416	283	312
LVU- och LVM-mål	28	19	35	32	48
Psykiatrimål	14	11	22	22	21
Socialförsäkringsmål	1 651	1 867	2 121	1 881	1 465
Trängselskattemål			12	2	2
Övriga mål	2 084	2 319	2 493	2 368	1 778
Summa totalt	6 117	6 779	7 899	6 618	4 941

Tabell 2.8
Regeringsrätten
Avgjorda mål åren 2004-2008

	År				
	2004	2005	2006	2007	2008
Avgjorda	7 917	8 071	6 968	9 188	10 313
Mål som har beviljats prövningstillstånd	..	149	150	181	162
Mål som ej har beviljats prövningstillstånd	..	6 227	6 335	8 325	9 250
Mål som ej omfattas av prövningstillstånd	..	385	483	682	901



3. Ärenden vid hyres- och arrendenämnder

Transactions in the Rent Tribunals and Leasehold Tribunals

Verksamheten vid hyres- och arrendenämnderna

Hyresnämnden kan medla i tvister mellan hyresvärd och hyresgäst eller mellan bostadsrättsförening och bostadsrättsinnehavare om parterna inte själva kan komma överens. Hyresnämnden prövar också vissa hyres- och bostadsrättsfrågor och fattar ett för parterna bindande beslut. Hyresnämnden handlägger också ärenden som rör särskild förvaltning av bostadsfastigheter. Den som köper en hyresfastighet behöver i vissa fall nämndens tillstånd för att köpet ska bli giltigt.

Hyresnämnden består normalt av tre ledamöter. Ordföranden är jurist och kallas hyresråd. De andra ledamöterna är s.k. intresseledamöter, varav en är väl insatt i fastighetsförvaltning och en är väl insatt i hyresgästers eller bostadsrättsinnehavares förhållanden.

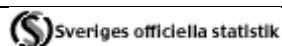
Arrendenämnden har motsvarande uppgifter som hyresnämnden när det är fråga om tillämpning av arrendelagstiftningen. Arrendenämndens sammansättning liknar hyresnämndens med den skillnaden att intresseledamöterna ska företräda jordägarens och arrendatorernas intressen.

De flesta av hyresnämndens beslut kan överklagas till Svea hovrätt medan vissa arrendeärenden kan överklagas till den hovrätt inom vars verksamhetsområde arrendestället är beläget.

Det finns åtta hyres- och arrendenämnder.

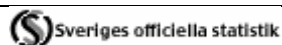
Tabell 3.1
Hyresnämnder och arrendenämnder
Inkomna, avgjorda och balanserade ärenden åren 2004-2008

	År				
	2004	2005	2006	2007	2008
Hyresnämnder					
Inkomna	30 596	28 853	24 600	25 696	27 470
Avgjorda	29 945	29 640	24 859	24 787	27 585
Balanserade vid utgången av året	7 556	6 427	6 007	6 769	6 431
Arrendenämnder					
Inkomna	1 460	1 646	1 099	1 899	2 464
Avgjorda	1 284	1 471	1 396	1 415	2 472
Balanserade vid utgången av året	1 168	1 248	908	1 392	1 378



Tabell 3.2
Hyresnämnder och arrendenämnder
Avgjorda ärenden efter beskaffenhet åren 2004-2008

	År				
	2004	2005	2006	2007	2008
Hyresnämnder					
Medling eller skiljedom i hyrestvist	794	789	664	649	754
Utan krav på besittningsskydd	17 593	17 188	13 707	13 442	13 928
Förlängning av hyresavtal	2 594	2 596	2 487	2 284	2 453
Åtgärdsföreläggande, förlängd tid för åtgärd	483	506	426	404	421
Ändring av hyresvillkor	988	849	582	601	695
Medling beträffande lokalhyresgästs besittningsskydd	3 330	3 335	3 034	3 237	3 626
Ärenden enligt hyresförhandlingslagen	512	553	323	431	522
Övriga ärenden	3 651	2 555	2 263	2 370	2 733
Summa totalt	29 945	28 371	23 486	23 418	25 132
Arrendenämnder					
Jordbruksarrende	390	249	221	194	220
Bostadsarrende	689	742	727	701	1 361
Övriga ärenden	205	567	449	520	891
Summa totalt	1 284	1 558	1 397	1 415	2 472



Ordlista

List of terms

A

Allmänna domstolar	General courts
Allmänna förvaltningsdomstolar	General administrative courts
Allmänna reklamationsnämnden (ARN)	National Board for Consumer
Complaints	
Andel	Share, participation
Andra instans	Second instance
Angå	Concern
Anmälan	Report, complaint
Ansökan	Application, petition
Ansökningsmål cases	Proceedings by application
Arbetsdomstolen (AD)	The Labour Court
Arrendenämnd	Leasehold tribunal
Avgöra	Determine
Avskriven	Dismissed
Avslutad	Closed

B

Balanserad	Carried forward
Besittningsskydd	Security of tenure
Beslut	Decision, order
Bevis	Evidence, proof
Bostadsarrende	Housing lease
Brott	Crime
Brottmål	Criminal Case
Brottsbalken	The Penal Code

D

Diarium, dagbok	Diary
Domstol	Court
Domstolsärende	Judicial proceeding

F

Faderskapsmål	Paternity proceedings
Fastighetsmål	Real estate proceedings
Fastighetstaxering	Property assessment
Fastställd	Settled, assessed
Företagsinteckningsärende	Property mortgage transaction
Författning	Constitution, statute
Förfrågan	Inquiry
Förhandling	Proceedings, hearing
Förhandlingstid	Duration of hearing
Förlängning	Extension, prolongation
Förmynderskap	Guardianship
Första instans	First instance

G

Gemensam
Genomsnittlig
Godmanskap
Gravationsbevis
mortgages

Common
Average
Trusteeship
Abstract of the register of

H

Hovrätt
Huvudförhandling
Hyresavtal
Hyresgäst
Hyresnämnd
Hyrestvist
Högsta domstolen (HD)

Court of appeal
Main proceedings
Tenancy agreement
Tenant
Regional rent tribunal
Tenancy dispute
The Supreme Court

I

Initiativ
Inkommen
Inskrivningsmyndighet
Inteckningsärenden

Initiative
Incoming, filed
Land registration authority
Mortgage proceedings

J

Jordbruksarrende
Justitiekanslern (JK)
Jämställdhetsombudsmannen (JämO)
man

Agricultural lease
The Chancellor of Justice
Equal opportunities Ombuds-
man

K

Kammarrätt
Kollegial
Kombination
Konkursansökning
Konkursbeslut
Konkurs
Konsumentverket (KOV)
Körkortsmål

Administrative Court of appeal
Collegiate
Combination
Bankruptcy petition
Bankruptcy order
Bankruptcy
The Swedish Consumer Agency
Driving licence proceeding

L

Lagfartsärende
tration proceeding
LVM-mål

Land registry/title deed regis-

LVU-mål

Cases under the Act on the
Treatment of Alcoholics and
drug Misusers Solvents Act
Cases under the act Act on the
Treatment of Young Persons
County administrative court

Länsrätt

M

Marknadsdomstolen
Marknadsföringslagen

The Market Court
The Marketing Act

Medling	Conciliation, mediation
Miljödomstolen	The Environmental Court
Mål	Cases, proceedings
N	
Narkotikastrafflagen	The Drug Offences (Penalties) Act
Nämnd	Board, tribunal
O	
Offentlig	Public
Ombudsmannen mot etnisk	Office of the Ombudsman against Ethnic
diskriminering	Discrimination
Ombudsmannen mot diskriminering	Office of the Ombudsman against
på grund av sexuell läggning (HomO)	Discrimination because of sexual orientation
P	
Prövning	Adjudication
Prövningsstillstånd	Review of dispensation
Psykiatrimål	Psychiatry cases
R	
Regeringsrätten	The Supreme Administrative Court
Registret för företagsinteckningar (FIM)	Register for Corporate Mortgage
Registerutdrag	Excerpt from records
Riksåklagaren	The Prosecutor General
Rättsstatistik	Judicial statistics
Rättsväsendet	The judicial system
S	
Sammansättning	Composition
Samtliga	Total
Skadeståndsmål	Proceeding for damages, civil
proceeding	
Skattemål	Fiscal cases
Skiljedom	Arbitration
Slutlig	Final, definitive
Slutligt handlagda	Concluded, determined
Socialförsäkring	Social insurance, social security
Socialtjänstlagen	The Social Services Act
Specialdomstol	Special Court
Stämning	Writ of summons
Stämningensmål	Summons proceedings
T	
Talan	Claim

Tillfällig	Temporary, casual
Tillsynsärende	Supervision proceeding
Tilltalad	Accused
Timme	Hour
Tingsrätt	District court
Tolk	interpreter
Trafikbrottslagen	Traffic Offences Act
Tvistemål	Civil cases
U	
Uppgift saknas	No figure/data available
Uppskov med verkställigheten	Deferred enforcement
V	
Varusmugglingslagen	The Smuggling Act
Vattendomstol	Water court
Vattenmål	Water proceedings
Vårdnad av barn	Custody of child
Å	
Åklagare	Prosecutor
År	Year
Åtgärd	Arrangement, measure
Åtgärdsföreläggande	Remedial injunction on remedy
Ä	
Äganderättsbevis	Evidence of title, certificate of title
Äktenskapsskillnad	Divorce, dissolution of marriage
Ändring	Amended, altered
Ändringsfrekvens	Frequency of amendment
Ändringsyrkande	Petition for amendment
Ärende	Transaction, court matter
Ö	
Överflyttad	Transferred
Överklagad	Appealed
Övriga	Other, sundry, miscellaneous